

## 研究员

研究员：杨贺  
Tel: 18010465871  
Email: yanghe@txcap.com

研究助理：伏丹丹  
Tel: 18311373219  
Email: fudandan@txcap.com

## 市场速览

2016年8月26日：

- 新三板做市指数报收 1081.33 点，跌 1.45 点，跌幅 0.13%；成分指数报收 1161.13 点，涨 3.10 点，涨幅 0.27%。
- 新三板共 875 只股票发生交易，其中 688 家做市转让企业共成交 5184 万股，成交金 2.99 亿元；187 家协议转让企业共成交 11767 万股，成交金额 4.51 亿元。
- 新增挂牌企业 17 家，新增做市企业 4 家。截至今日，新三板挂牌企业家数共 8877 家，其中协议转让企业 7243 家，做市转让企业 1634 家。
- 三板做市走势图：

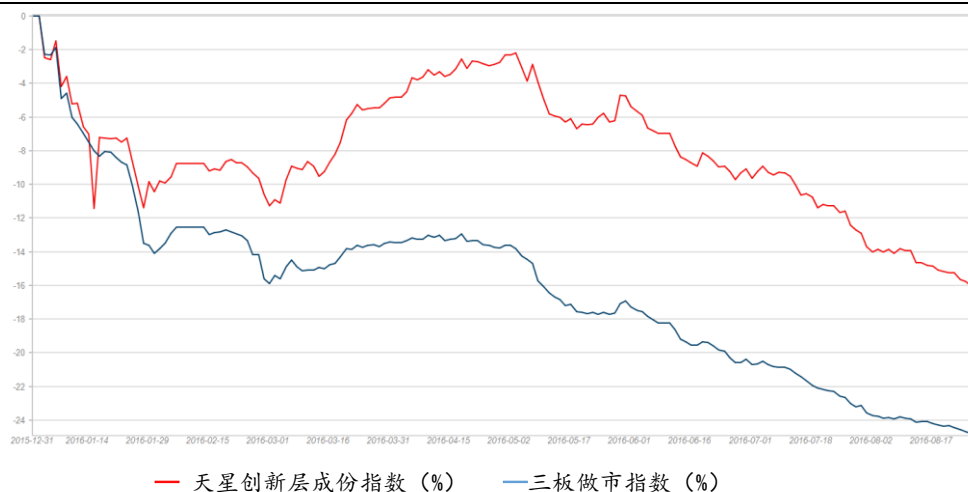


## 1. 天星创新层指数

截至目前，天星资本研究所共发布了八大天星创新层指数，包含了覆盖市场整体的天星创新层成份指数，以及覆盖七个热点行业的分类指数，分别为：天星创新层文化传媒指数、天星创新层医药医疗指数、天星创新层先进制造指数、天星创新层消费指数、天星创新层环保指数、天星创新层教育指数、天星创新层计算机与通信指数。在未来，天星研究所还将持续推出其它热点行业的分类指数。

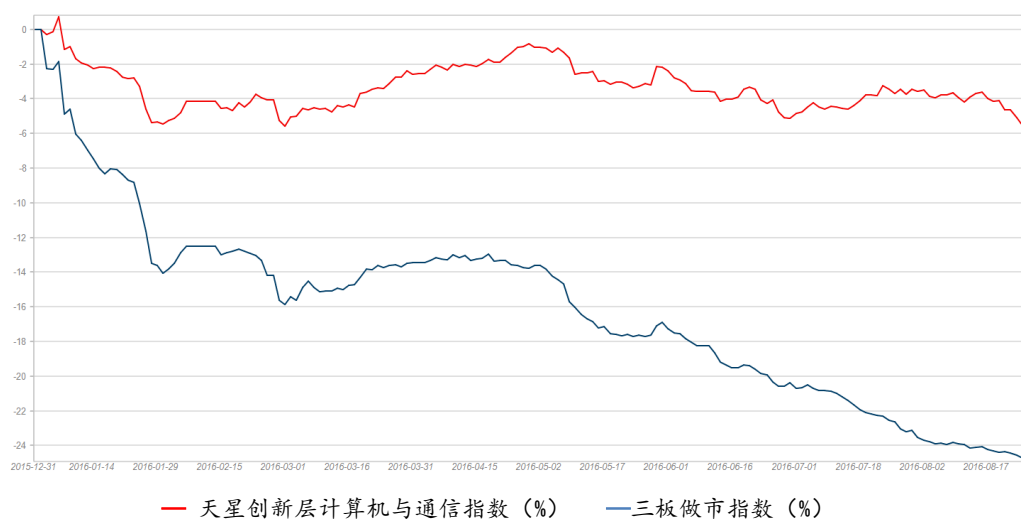
### 1.1 天星创新层成份指数

日期	指数名称	指数点位	涨跌	涨跌幅 (%)
2016-8-26	天星创新层成份指数	839.87	-2.57	-0.31
2016-8-26	同期三板做市指数	751.97	-1.01	-0.13



## 1.2 天星创新层计算机与通信指数

日期	指数名称	指数点位	涨跌	涨跌幅(%)
2016-8-26	天星创新层计算机与通信指数	942.58	-2.09	-0.22
2016-8-26	同期三板做市指数	751.97	-1.01	-0.13



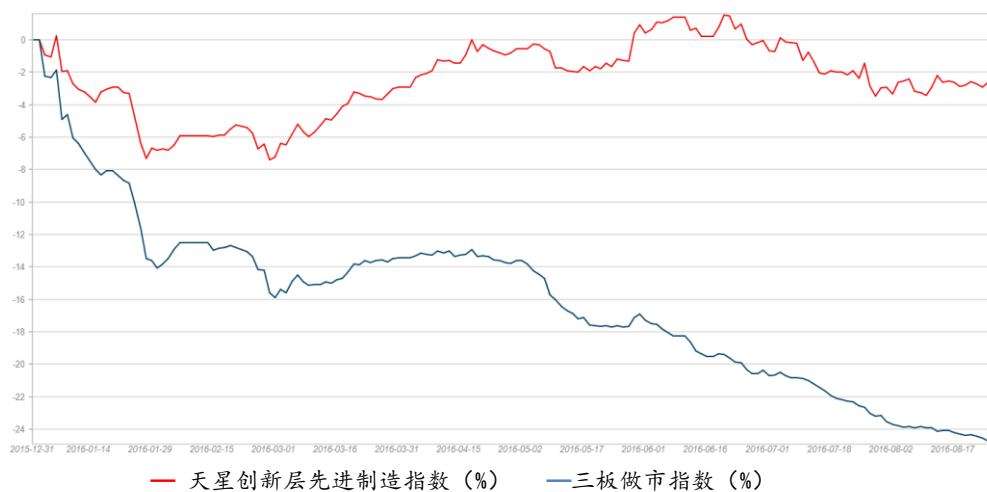
## 1.3 天星创新层文化传媒指数

日期	指数名称	指数点位	涨跌	涨跌幅(%)
2016-8-26	天星创新层文化传媒指数	939.46	1.05	0.11
2016-8-26	同期三板做市指数	751.97	-1.01	-0.13



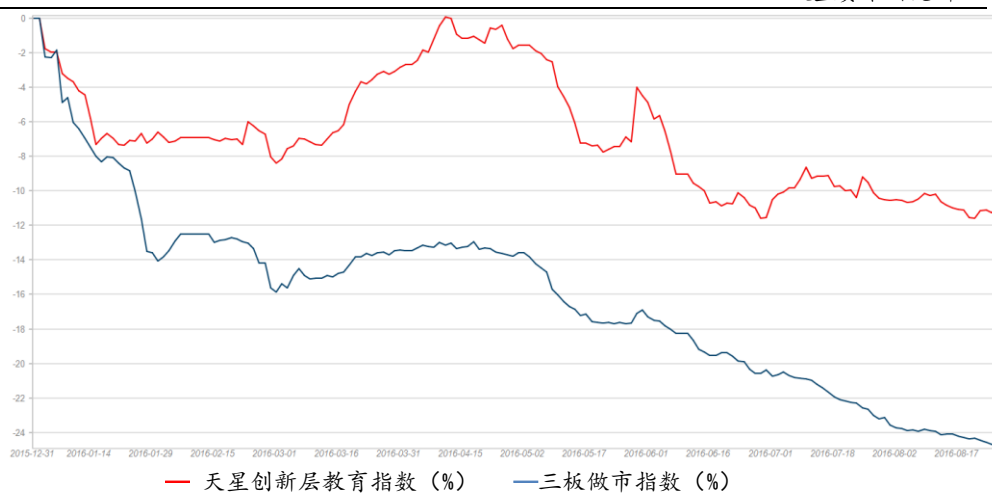
#### 1.4 天星创新层先进制造指数

日期	指数名称	指数点位	涨跌	涨跌幅 (%)
2016-8-26	天星创新层先进制造指数	975.12	1.13	0.12
2016-8-26	同期三板做市指数	751.97	-1.01	-0.13



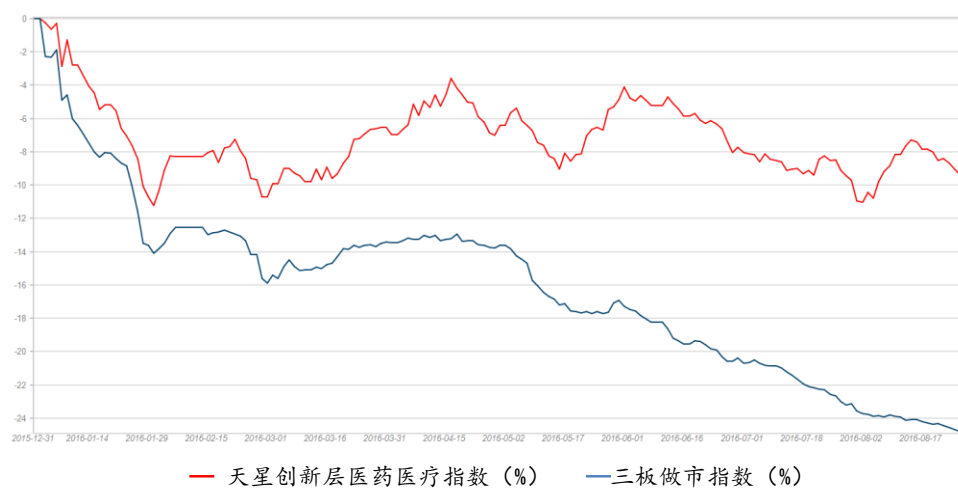
#### 1.5 天星创新层教育指数

日期	指数名称	指数点位	涨跌	涨跌幅 (%)
2016-8-26	天星创新层教育指数	890.33	3.12	0.35
2016-8-26	同期三板做市指数	751.97	-1.01	-0.13



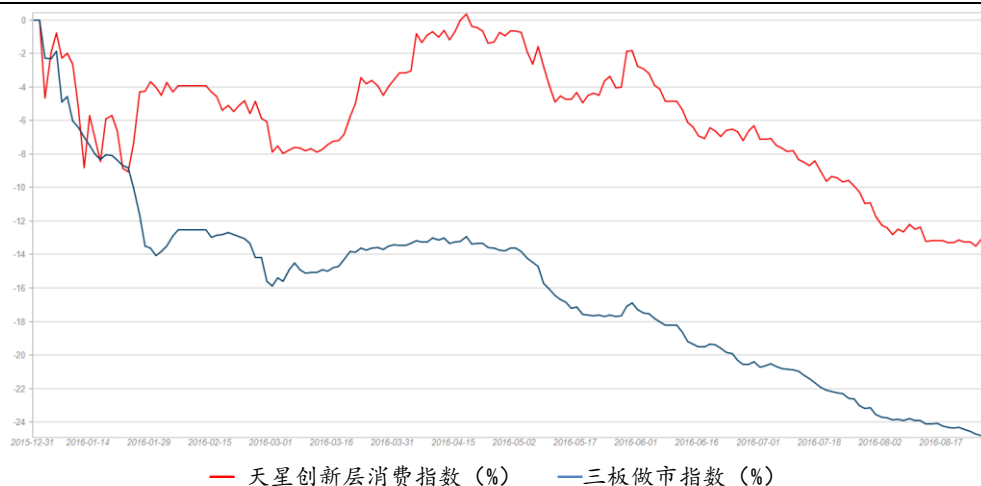
### 1.6 天星创新层医药医疗指数

日期	指数名称	指数点位	涨跌	涨跌幅 (%)
2016-8-26	天星创新层医药医疗指数	906.52	-3.04	-0.33
2016-8-26	同期三板做市指数	751.97	-1.01	-0.13



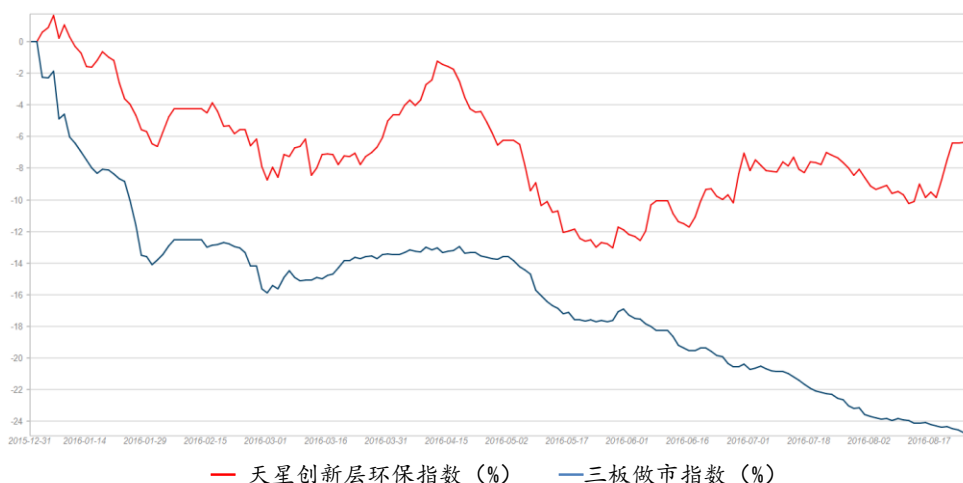
### 1.7 天星创新层消费指数

日期	指数名称	指数点位	涨跌	涨跌幅 (%)
2016-8-26	天星创新层消费指数	868.92	3.73	0.43
2016-8-26	同期三板做市指数	751.97	-1.01	-0.13



## 1.8 天星创新层环保指数

日期	指数名称	指数点位	涨跌	涨跌幅 (%)
2016-8-26	天星创新层环保指数	932.76	-3.76	-0.40
2016-8-26	同期三板做市指数	751.97	-1.01	-0.13



## 2. 市场数据

挂牌企业成交金额前十：

公司代码	名称	现价 (元)	涨跌幅 (%)	成交额 (万元)	成交量 (万股)
834214.00	百合网	4.55	3.41	26978.96	6950.84
830819.00	致生联发	4.48	1.82	2423.95	541.40
835342.00	鑫众科技	2.80	-68.89	2275.00	812.50
831450.00	金宏气体	4.81	-12.39	1883.08	350.50
830809.00	安达科技	20.03	0.00	1850.82	92.30
834720.00	闽瑞环保	5.00	0.00	1650.00	330.00
830899.00	联讯证券	2.14	-0.47	1558.90	727.40
835265.00	同禹药包	44.26	2.93	1465.49	34.10

833994.0C	翰博高新	10.20	1.09	1225.50	120.00
832026.0C	海龙核科	18.18	1.00	1128.45	62.20

资料来源：Wind，天星资本研究所

#### 做市转让企业涨幅前十：

公司代码	名称	现价（元）	涨跌幅（%）	成交额（万元）	成交量（万股）
831712.0C	创泽信息	4.21	13.78	23.74	6.00
430633.0C	卡姆医疗	11.00	9.89	6.35	0.60
832737.0C	恒信玺利	12.35	9.78	55.21	4.60
430319.0C	欧萨咨询	4.89	8.67	51.82	10.80
430128.0C	广厦网络	7.20	8.11	10.56	1.50
430237.0C	大汉三通	10.55	7.65	633.09	60.90
835693.0C	浩丰设计	7.50	7.14	0.75	0.10
831331.0C	华奥科技	8.08	6.04	45.33	5.80
832175.0C	东方碳素	2.49	5.96	79.26	32.40
835185.0C	贝特瑞	29.61	5.83	366.45	12.60

资料来源：Wind，天星资本研究所

#### 协议转让企业涨幅前十：

公司代码	名称	现价（元）	涨跌幅（%）	成交额（万元）	成交量（万股）
833616.0C	金锂科技	23.00	2177.23	2.30	0.10
833686.0C	顺昊生物	19.66	1866.00	1.97	0.10
832795.0C	南京欣网	1.01	1162.50	0.10	0.10
836392.0C	博为峰	10.61	961.00	522.19	49.20
834679.0C	恒润股份	5.20	420.00	0.52	0.10
831796.0C	汉镒资产	6.22	189.30	13.86	11.90
836766.0C	灵豹药业	5.50	175.00	5.55	1.10
833914.0C	远航合金	7.50	150.00	1.35	0.30
835902.0C	科盾科技	4.60	81.10	161.94	48.20
430393.0C	三景科技	15.15	74.54	1.52	0.10

资料来源：Wind，天星资本研究所

### 3. 新增挂牌

#### 2016年8月26日新增挂牌企业17家：

代码	名称	营业收入（万元）	净利润（万元）	证监会行业
838091.0C	科力通	20,603.47	1,055.26	电气机械和器材制造业

838295.0C	浔洋轨道	11,197.20	782.89	金属制品业
838454.0C	鹰谷光电	1,711.51	152.80	计算机、通信和其他电子设备制造业
838619.0C	霍普金斯	120.77	-1,052.30	研究和试验发展
838697.0C	约珥传媒	2,093.90	504.94	广播、电视、电影和影视录音制作业
838731.0C	呈和科技	19,763.32	1,803.61	化学原料和化学制品制造业
838765.0C	金鼎印业	5,632.45	431.01	印刷和记录媒介复制业
838842.0C	母婴之家	43,900.15	-6,165.17	互联网和相关服务
838855.0C	力磁电气	1,302.80	240.88	通用设备制造业
838925.0C	玉玄宗	886.12	56.02	专用设备制造业
838951.0C	超然科技	2,066.44	41.70	计算机、通信和其他电子设备制造业
839003.0C	大众能源	2,560.95	359.12	金属制品业
839044.0C	青藤文化	1,742.89	160.67	广播、电视、电影和影视录音制作业
839060.0C	都市牧歌	70,053.18	4,261.06	纺织业
839065.0C	志特新材	8,988.44	1,796.90	金属制品业
839073.0C	亿鑫丰	3,521.11	273.05	专用设备制造业
839075.0C	新能环境	1,921.75	142.67	生态保护和环境治理业

资料来源：Wind，天星资本研究所

#### 4. 新增做市

2016年8月26日新增做市企业4家：

代码	名称	做市券商	行业	做市首日涨跌幅(%)	做市首日成交金额(万元)
832280.0C	创元期货	华安证券, 东吴证券, 平安证券	资本市场服务	45.45	3.26

832522.0C	纳科诺尔	国泰君安证券, 万和证券, 申万宏源证券, 西部证券	通用设备制造业	31.64	18.70
832990.0C	创达新材	九州证券, 国联证券, 东海证券, 东莞证券, 东北证券, 上海证券	化学原料和化学制品制造业	42.47	16.88
835364.0C	辽宁德善	东莞证券, 海通证券	医药制造业		1.16

资料来源: Wind, 天星资本研究所

## 5. 定增一览

2016年8月26日, 共10家公司发布定增预案:

代码	名称	增发价格	预案价下限	增发数量 (万股)	发行对象	增发目的	行业
430046.0C	圣博润	3.50		100.00	公司股东, 机构投资者, 境内自然人	补充流动资金	软件和信息技术服务业
831631.0C	北邮国安	3.04		140.00	机构投资者	补充流动资金	互联网和相关服务
832125.0C	乐克科技	2.30		1,600.00	公司股东, 机构投资者, 境内自然人	补充流动资金	非金属矿物制品业
833331.0C	爱夫卡	6.48		155.00	大股东, 境内自然人	补充流动资金	专用设备制造业
833658.0C	铁血科技	8.18		30.00	公司股东, 机构投资者, 境内自然人	项目融资	互联网和相关服务
834693.0C	金陵电机	3.00		450.00	机构投资者	补充流动资金	电气机械和器材制造业
835388.0C	佳景科技	6.00		335.00	大股东, 机构投资者, 境内自然人	补充流动资金	化学原料和化学制品制造业
835655.0C	法塞特酒	2.60		1,900.00	公司股东, 机构投资者, 境内自然人	补充流动资金	酒、饮料和精制茶制造业
836510.0C	蒙都羊业		6.50	461.53	机构投资者, 境内自然人	补充流动资金	农副食品加工业
838942.0C	网创科技	10.80		75.61	大股东, 公司股东	项目融资	互联网和相关服务

资料来源: Wind, 天星资本研究所

## 6. 重大公告

### 6.1 对外投资



**【837041.00-光隆光电】**

本公司拟设立全资子公司桂林芯封光电科技有限公司，注册地为七星区高新区信息产业园 D-08 地块 2#生产车间，注册资本为人民币 10,000,000.00 元。本次对外投资主要为新增高端半导体激光器芯片解理、测试及封装业务，为公司在光通信领域有源器件研发新产品、开拓新市场。

**【831227.00-宜运股份】**

本公司拟与宜春市人民政府、江西特种电机股份有限公司共同出资设立参股公司宜春市充电有限公司，注册地为江西省宜春市袁州区，注册资本为人民币 50,000,000.00 元，其中本公司出资人民币 7,500,000.00 元，占注册资本的 15.00%，宜春市国有资产监督管理委员会代表宜春市人民政府出资 12,500,000 元，占注册资本的 25%；江西特种电机股份有限公司出资 30,000,000 元，占注册资本的 60%。本次对外投资不构成关联交易。本次投资是公司为获得宜春市新能源汽车充电业务的市场先机，同时本次投资预计有助于公司纯电动客车的推广使用，有利于减少公司自有电动客车配套的充电设施建设投资。

**【837747.00-长江文化】**

本公司已设立全资子公司伊犁长江股权投资管理有限公司，注册地为新疆伊犁州霍尔果斯经济开发区伊宁园区宁远路 1195 号，注册资本为人民币 50,000,000.00 元。本次对外投资符合公司长期战略规划，有利于公司战略布局，对公司未来整体发展具有重要意义。

**6.2 重大合同****【832791.00-普思生物】**

近日，成都普思生物科技股份有限公司（以下简称“公司”）与长白山制药股份有限公司签订了《中药配方颗粒药品标准研究技术开发（委托）合同》，该合同金额暂定为 2000 万元。此次合同的履行将对公司未来经营业绩产生积极的影响，能有效提升公司的品牌影响力。

**财经要闻****宏观要闻**

- 财政部长楼继伟介绍 G20 杭州峰会财金渠道成果：年初设定任务基本完成，有关财金成果将提交杭州峰会，世界经济低增长成为新常态，G20 凝聚全球发展共识，发挥领导作用。
- IMF 总裁拉加德：中国在 G20 杭州峰会之前就设定了目标，配套的会议也非常有序地组织和开展，很多设定的目标实际上已完成。中国驻欧盟使团团长杨燕怡称，欧盟支持本次峰会讨论结构性改革、包容性发展、绿色发展和创新发展等。
- 国务院第三次大督查近日全面启动，督查范围覆盖全国 31 个省（区、市）、新疆生产建设兵团和国务院有关部门，督查重点包括保持经济平稳发展、

推进供给侧结构性改革、促进创新驱动发展、保障和改善民生等四方面工作 23 项重点内容，旨在着力推动各地区各部门切实履行职责，着力推动重大政策举措、重点投资项目、重要民生工程加快落地，保持经济运行在合理区间，确保完成全年经济社会发展主要目标任务。

- 经济参考报：随着第三批自贸试验区的渐行渐近，内陆地区的争夺也日趋焦灼，不少地区开始进入“冲刺模式”。在积极申报自贸区的同时，多地复制推广现有自贸区经验的步伐也在加快。与此同时，自贸试验区新一批复制推广经验将于近期出炉，四大自贸区率先探索的负面清单也向全国推广在即。
- 任泽平：美国加息可能会制约国内货币政策，但影响不大，国内货币政策目前可能更关注 CPI、经济和房价走势，货币政策保持稳健无意收紧，维持经济中期 L 型判断。
- 海通证券：美国加息预期升温，叠加中国 14 天逆回购重启，意味着国内外短期内均难有宽松货币政策，利率下降短期受阻，对债市不利，也对股市估值提升不利，短期内资本市场或步入震荡格局。
- 经济学家陈志武：现在世界进入负利率时代，尽管 5 月 9 日权威人士讲话压缩了降息降准的空间，但因为负利率时代到来，还会采用降息降准策略；在这种大形势下，只有投资房地产最放心，房地产有泡沫，但需要等到 2018 年之后泡沫才会破。

### 三板要闻

- **新三板挂牌公司有望迎来私募可转债。**证监会公司债券监管部处长高莉 28 日指出，为进一步贯彻资本市场服务于供给侧结构性改革的要求，交易所债券市场开始构建内部分层，针对新兴的、高成长性企业设计债券。近期监管层正在推进“双创”债工作，希望在发行主体结构里面构建“一体两翼”，“两翼”就是绿色金融和创新创业，尤其是要在新三板创新层里进一步推广“双创”债，以进一步优化中小企业融资结构，降低融资成本。据了解，在推进的过程中，市场需求比较旺盛的是可转债。从实际情况来看，中小企业风险确实较大，怎么进行风险的定价以及比较定价之后的长期债权管理，是应该认真思考的问题。高莉透露，监管层也正在研究推出适合中小企业的股债结合产品，目前可行的是私募可转债，这种含权的债券品种有望优化和完善新三板挂牌公司的资本结构。
- **股转系统副总经理隋强：正在研究市场分层差异化制度安排。**28 日上午中国社会科学院国家金融与发展实验室和金融研究所联合中国新三板研究中心共同举办“新三板发展战略高层论坛”暨《中国新三板发展报告(2016)》发布会。全国股转系统副总经理隋强在演讲中表示，围绕市场分层差异化制度安排。隋强表示，新三板市场是一个高度包容的市场，在这个市场，无论是成熟的企业、刚存续满两年的企业都能找到，规模很大的企业可以找到，两人的企业也能找到。针对这里的企业要如何服务好，无论是交易安排，交易制度设计，分层管理等，都是全新的市场。股转系统也在研究

新三板分层之后的差异化制度安排。

- **新三板中报发布接近尾声，半数以上企业净利润增长。**八月份已经接近月末，新三板挂牌企业中报发布也已接近尾声。截至到8月26日，已有7163家挂牌企业披露了2016年半年度报告，占全部挂牌企业的80.7%。业绩整体表现尚佳，部分企业表现抢眼。在这7163家挂牌企业中，上半年有5294家实现盈利，1869家亏损，盈利企业占比73.91%，这与2015年中报盈利企业占比78.33%的数值相比，有所下滑。齐鲁银行、垦丰种业、九鼎集团、中投保和南京证券上半年净利润排名靠前，分别为8.18亿、5.37亿、4.72亿、4.05亿和2.94亿；从净利润增速来看，有4073家挂牌企业上半年净利润实现正向增长，3080家企业净利润下滑。单看创新层企业，已披露中报的创新层企业中，499家实现了净利润正向增长，291家净利润下滑，净利润增长占比63.16%（基础层为56.17%），创新层企业整体中报业绩表现要好于基础层企业。

### 热点新闻

- **我国量子计算领域获重大突破，概念股望爆发。**近日，中国科技大学的科研团队，创造性地开发出了超晶格系统，以及分辨率仅为1微米的超冷原子显微镜，并通过它们首次制备并测控了约600对呈现纠缠状态的超冷原子比特，迈出了量子计算技术的重要一步。该研究成果随后发表在期刊《自然·物理学》上。量子纠缠是量子重要的物理特性，呈现纠缠状态的一对量子就像一对双胞胎一样，即使在超远距离下仍然可以保持类似心灵感应的联系。而被认为是高速信息处理颠覆性技术的量子计算，正是利用这种量子纠缠状态来实现的。这是我国在量子计算领域最近取得重大突破，在世界上首次制备并测量了大约600对呈现纠缠状态的量子。

## 研究员声明

每位负责撰写本研究报告全部或部分内容的研究员在此作以下声明：

本报告中所表述的任何观点均准确地反映了其个人对该行业或公司的看法，并且以独立的方式表述（包括与天星资本相关的部分）；（2）研究员薪酬的任何组成部分无论是在过去、现在及将来，均与其在本研究报告中所表述的具体建议或观点无直接或间接的关系。

## 免责声明

本报告信息均来源于公开资料，本公司对这些信息的准确性和完整性不作任何保证。本报告所载的观点、意见及推测仅反映本公司于发布本报告当日的判断。该等观点、意见和推测不需通知即可作出更改。在不同时期，或因使用不同的假设和标准、采用不同分析方法，本公司可发出与本报告所载观点意见及推测不一致的报告。

报告中的内容和意见仅供参考，并不构成本公司对所述证券买卖的出价或询价。本报告所载信息不构成个人投资建议，且并未考虑到个别投资者特殊的投资目标、财务状况或需求。客户应对本报告所载观点和意见作出独立评估，并考虑本报告中的任何意见或建议是否符合其特定状况，必要时就法律、商业、财务、税收等问题咨询专业财务顾问的意见。本公司及其雇员对使用本报告及其内容所引发的任何直接或间接损失不承担任何责任。

本报告版权仅为天星资本所有，天星资本对本报告保留一切权利，未经天星资本事先书面许可，任何机构和个人不得以任何形式翻版、复制、发表或引用本报告的任何部分。如征得天星资本同意进行引用、刊发的，需在允许的范围内使用，并注明出处为“天星资本研究”，且不得对本报告进行任何有悖原意的引用、删节和修改。所有本报告所使用的商标、服务标识及标记均为天星资本的商标、服务标识和标记。

证券市场是一个风险无时不在的市场，请您务必对盈亏风险有清醒的认识，认真考虑是否进行证券交易。市场有风险，投资需谨慎。