



新三板定增周报（7月第1周）

融资额增长 3.5 倍，新增 2 家创新交易企业

2016 年 07 月 11 日

投资要点

分析师：付立春

执业编号：S0300515120001
电话：010-84938897
邮箱：fulichun@lxsec.com

分析师：郭佳楠

执业编号：S0300515080001
电话：010-64814022
邮箱：guojianan@lxsec.com

相关研究

- 《新三板定增周报（6月第4周）_推荐创新交易定增12家》2016-07-01
- 《和君系来了》2016-07-04
- 《首家被监管处罚的创新层企业现身》2016-07-05
- 《挂牌企业转板 IPO 热潮再起》2016-07-06
- 《上市公司参控股挂牌企业数量已接近300家》2016-07-07

✧ 本周共 79 家企业发布定增预案，预计融资金额达 64.36 亿元

2016 年 7 月 2 日-8 日，新三板市场共有 79 家企业发布了定增预案，与上周相比，发布预案企业数量增加 25 家，环比上升 46.30%。2016 年 4 月份以来，新三板市场共 920 家企业发布了定增预案。

统计本周发布的定增预案，预计融资金额达到 64.36 亿元，比上周增加 49.97 亿元，环比增加 347.22%。2016 年 4 月份以来，新三板市场定增融资金额达 504.68 亿元。

✧ 制造业定增规模领先

本周发布定增预案的企业主要集中在制造业和信息传输、软件和信息技术服务业，分别为 41 家、14 家。另外，科学研究和技术服务业、批发和零售业、租赁和商务服务业、文化、体育和娱乐业分别有 6 家、5 家、3 家、3 家企业定增。

从融资金额看，制造业仍然领先，达到 240,295.52 万元。金融业虽然只有 1 家企业定增，但融资额排名第二，达到 235,308.40 万元。信息传输、软件和信息技术服务业融资额为 81,450.29 万元，排名第三。

✧ 推荐创新定增 8 家、交易定增 4 家、创新交易定增 7 家

按照新三板创新层成分股筛选，本周定增企业中属于新三板创新层的企业共有 8 家，分别为松科快换（831276.OC）、聚元食品（832221.OC）、麦克韦尔（834742.OC）、金钱猫（833389.OC）、长牛股份（830841.OC）、聚能鼎力（834084.OC）、朗朗教育（834729.OC）、光伏宝（430272.OC）。

按照联讯交易 500 行情指标成分股筛选，本周定增企业中属于交易 500 成分股的企业共有 4 家，分别为力好科技（833159.OC）（本周两次定增）、松科快换（831276.OC）、金海股份（832390.OC）、朗朗教育（834729.OC）。

近四周定增企业中同时属于新三板创新层与联讯交易 500 行情指标成分股的企业共有 7 家，分别为精湛光电（832414.OC）、天天美尚（834717.OC）、领信股份（831129.OC）、中科联众（430083.OC）、启奥科技（831287.OC）、松科快换（831276.OC）、朗朗教育（834729.OC）。



目 录

一、本周共 79 家企业发布定增预案，预计融资金额达 64.36 亿元.....	4
二、制造业定增规模领先.....	4
（一）制造业 41 家企业发布定增预案，预计融资 240,295.52 万元.....	6
（二）信息传输、软件和信息技术服务业 14 家企业发布定增预案，预计融资 81,450.29 万元.....	8
（三）科学研究和技术服务业 6 家企业发布定增预案，预计融资 19,550.00 万元.....	8
（四）批发和零售业 5 家企业发布定增预案，预计融资 20,787.20 万元.....	8
（五）租赁和商务服务业 3 家企业发布定增预案，预计融资 16,240.00 万元.....	9
（六）文化、体育和娱乐业 3 家企业发布定增预案，预计融资 5,754.70 万元.....	9
（七）建筑业 2 家企业发布定增预案，预计融资 15,500.00 万元.....	9
（八）住宿和餐饮业 1 家企业发布定增预案，预计融资 2,584.68 万元.....	9
（九）金融业 1 家企业发布定增预案，预计融资 235,308.40 万元.....	10
（十）卫生和社会工作 1 家企业发布定增预案，预计融资 500.00 万元.....	10
（十一）农、林、牧、渔业 1 家企业发布定增预案，预计融资 2,997.00 万元.....	10
三、本周创新定增 8 家.....	10
四、本周交易定增 4 家.....	11
五、近四周创新交易定增 7 家.....	12

图表目录

图表 1：2016 年 4 月份以来每周定增企业数量与环比增速.....	4
图表 2：2016 年 4 月份以来每周定增预计融资金额与环比增速.....	4
图表 3：本周按行业分类的定增企业数量与预计融资金额.....	5
图表 4：本周按行业分类的定增企业名单.....	6
图表 5：本周制造业定增企业.....	7
图表 6：本周信息传输、软件和信息技术服务业定增企业.....	8
图表 7：本周科学研究和技术服务业定增企业.....	8
图表 8：批发和零售业定增企业.....	8
图表 9：本周租赁和商务服务业定增企业.....	9
图表 10：本周文化、体育和娱乐业定增企业.....	9
图表 11：本周建筑业定增企业.....	9
图表 12：本周住宿和餐饮业定增企业.....	9
图表 13：本周金融业定增企业.....	10
图表 14：本周卫生和社会工作定增企业.....	10
图表 15：本周农、林、牧、渔业定增企业.....	10
图表 16：本周定增企业中属于新三板创新层的企业.....	10
图表 17：本周定增企业中属于交易 500 成分股的企业.....	11
图表 18：近四周定增企业中同时属于新三板创新层与联讯交易 500 成分股的企业.....	12

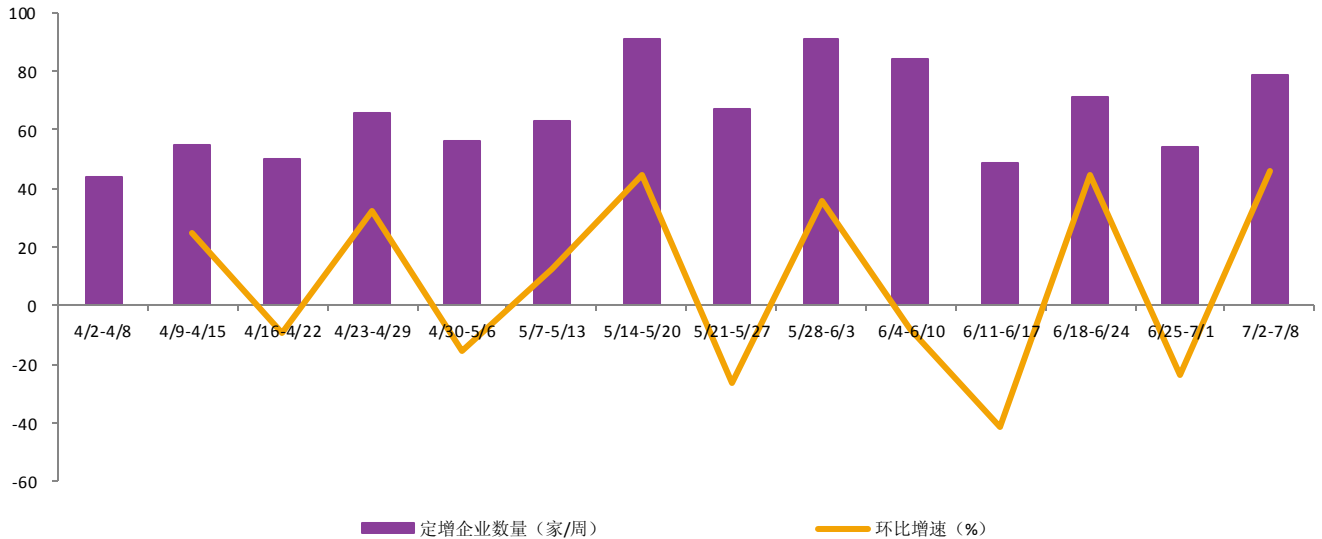




一、本周共 79 家企业发布定增预案，预计融资金额达 64.36 亿元

2016 年 7 月 2 日-8 日，新三板市场共有 79 家企业发布了定增预案，与上周相比，发布预案企业数量增加 25 家，环比上升 46.30%。2016 年 4 月份以来，新三板市场共 920 家企业发布了定增预案。

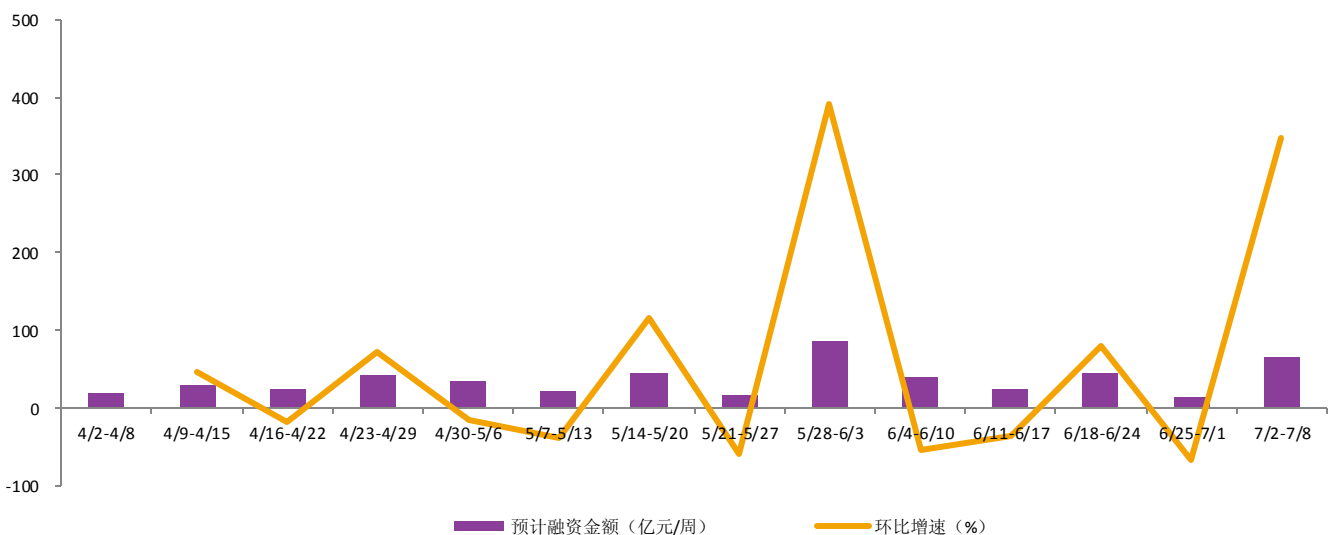
图表 1：2016 年 4 月份以来每周定增企业数量与环比增速



资料来源: wind、联讯证券

统计本周发布的定增预案，预计融资金额达到 64.36 亿元，比上周增加 49.97 亿元，环比增加 347.22%。2016 年 4 月份以来，新三板市场定增融资金额达 504.68 亿元。

图表 2：2016 年 4 月份以来每周定增预计融资金额与环比增速



资料来源: wind、联讯证券

二、制造业定增规模领先

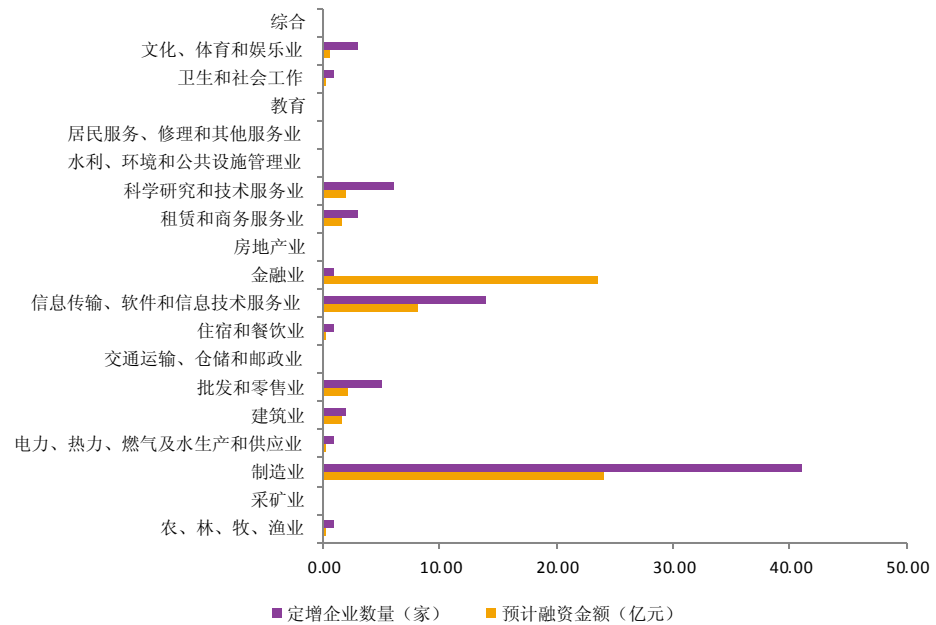
本周发布定增预案的企业主要集中在制造业和信息传输、软件和信息技术服务业，分别为 41 家、14 家。另外，科学研究和技术服务业、批发和零售业、租赁和商务服务



业、文化、体育和娱乐业分别有 6 家、5 家、3 家、3 家企业定增。

从融资金额看，制造业仍然领先，达到 240,295.52 万元。金融业虽然只有 1 家企业定增，但融资额排名第二，达到 235,308.40 万元。信息传输、软件和信息技术服务业融资额为 81,450.29 万元，排名第三。

图表 3：本周按行业分类的定增企业数量与预计融资金额



资料来源: wind、联讯证券



图表 4：本周按行业分类的定增企业名单

制造业(41 家, 240,295.52 万元)					
832596.OC	迈达医疗	832221.OC	聚元食品	835140.OC	金春股份
835771.OC	嘉泰激光	831589.OC	吉福新材	831842.OC	名冠股份
835730.OC	尚沃医疗	832390.OC	金海股份	836080.OC	德洛电力
834808.OC	金昌股份	834310.OC	华夏飞机	830841.OC	长牛股份
833159.OC	力好科技	832857.OC	宏景电子	430147.OC	中矿龙科
833159.OC	力好科技	837293.OC	联诚发	832991.OC	亚融科技
834407.OC	驰诚股份	834550.OC	唯捷创芯	834244.OC	星美灿
834416.OC	丰兆新材	836466.OC	五洲无线	836070.OC	龙翔电气
836231.OC	新力新材	834742.OC	麦克韦尔	836164.OC	威利坚
832846.OC	山东开泰	837309.OC	达士科技	科学研究和技术服务业(6 家, 19,550.00 万元)	
831224.OC	沈氏节能	833389.OC	金钱猫	833835.OC	天鸿设计
831276.OC	松科快换	833921.OC	文胜生物	831709.OC	瑞特爱
832182.OC	欧好光电	833855.OC	三楷深发	837599.OC	沿锋汽车
834553.OC	龙腾科技	834193.OC	大川新材	837811.OC	经纬股份
837563.OC	艾森博	836957.OC	汉维科技	430360.OC	竹邦能源
835151.OC	中科星冠	834986.OC	大利科技	430272.OC	光伏宝
信息传输、软件和信息技术服务业(14 家, 81,450.29 万元)		批发和零售业(5 家, 20,787.20 万元)		住宿和餐饮业(1 家, 2,584.68 万元)	
832358.OC	一保通	836770.OC	创洁工贸	835105.OC	索特来
835924.OC	柠檬网联	837833.OC	同科股份	金融业(1 家, 235,308.40 万元)	
837045.OC	敬众科技	837275.OC	国通股份	834237.OC	皖江金租
835840.OC	明动软件	835430.OC	贝贝依依	卫生和社会工作(1 家, 500.00 万元)	
430184.OC	北方跃龙	836379.OC	星光珠宝	833269.OC	华美牙科
836296.OC	海天炜业	租赁和商务服务业(3 家, 16,240.00 万元)		电力、热力、燃气及水生产和供应业(1 家, 2,654.00 万元)	
836592.OC	友声科技	833309.OC	慧辰资讯	836052.OC	珠海港昇
835667.OC	凌之迅	836522.OC	中畅微飞	农、林、牧、渔业(1 家, 2,997.00 万元)	
837796.OC	黑马高科	836569.OC	中燕传媒	833087.OC	勇辉生态
834750.OC	宁远科技	文化、体育和娱乐业(3 家, 5,754.70 万元)		建筑业(2 家, 15,500.00 万元)	
836327.OC	西岐网络	834729.OC	朗朗教育	837615.OC	中海怡高
836610.OC	铠甲网络	835242.OC	天合新媒	837016.OC	文业装饰
837077.OC	住百家	834949.OC	耀客传媒		
834084.OC	聚能鼎力				

资料来源: wind、联讯证券

(一) 制造业 41 家企业发布定增预案, 预计融资 240,295.52 万元

2016 年 7 月 2 日-8 日, 制造业共有 41 家企业发布定增预案。



图表 5：本周制造业定增企业

代码	名称	方案进度	增发价格	增发数量(万股)	预计募集资金(万元)	定向增发目的	最新价
832596.OC	迈达医疗	董事会预案	10.00	50.00	500.00	融资收购其他资产	
835771.OC	嘉泰激光	董事会预案	1.60	328.00	524.80	补充流动资金	
835730.OC	尚沃医疗	董事会预案	10.00	50.00	500.00	补充流动资金	
834808.OC	金昌股份	董事会预案	3.00	410.00	1,230.00	项目融资	
833159.OC	力好科技	董事会预案	6.50	1,069.54	6,952.00	融资收购其他资产	7.58
833159.OC	力好科技	董事会预案	6.50	530.00	3,445.00	配套融资	7.58
834407.OC	驰诚股份	董事会预案	1.40	491.00	687.40	补充流动资金	
834416.OC	丰兆新材	董事会预案	7.00	541.00	3,787.00	补充流动资金	17.13
836231.OC	新力新材	董事会预案	2.89	1,230.10	3,555.00	项目融资	1.01
832846.OC	山东开泰	董事会预案	2.85	700.00	1,995.00	融资收购其他资产	
831224.OC	沈氏节能	董事会预案	13.45	111.49	1,499.52	项目融资	
831276.OC	松科快换	董事会预案	6.90	217.40	1,500.06	项目融资	7.00
832182.OC	欧好光电	董事会预案	1.71	10.00	17.10	补充流动资金	1.50
834553.OC	龙腾科技	董事会预案		300.00	3,240.00	项目融资	12.39
837563.OC	艾森博	董事会预案		300.00	10,500.00	补充流动资金	
835151.OC	中科星冠	董事会预案	10.00	45.00	450.00	补充流动资金	
832221.OC	聚元食品	董事会预案	6.00	600.00	3,600.00	项目融资	4.18
831589.OC	吉福新材	董事会预案	4.76	255.00	1,213.80	项目融资	4.91
832390.OC	金海股份	董事会预案	7.70	1,100.00	8,470.00	项目融资	17.09
834310.OC	华夏飞机	董事会预案	8.50	600.00	5,100.00	补充流动资金	1.00
832857.OC	宏景电子	董事会预案	4.10	1,300.00	5,330.00	项目融资	4.08
837293.OC	联诚发	董事会预案	2.80	450.00	1,260.00	项目融资	
834550.OC	唯捷创芯	董事会预案	51.85	96.43	5,000.00	项目融资	
836466.OC	五洲无线	董事会预案	19.25	320.00	6,160.00	项目融资	42.08
834742.OC	麦克韦尔	董事会预案	11.80	35.00	413.00	补充流动资金	18.70
837309.OC	达士科技	董事会预案	4.00	75.00	300.00	项目融资	
833389.OC	金钱猫	董事会预案	7.22	180.06	1,300.00	补充流动资金	7.22
833921.OC	文胜生物	董事会预案	4.00	152.25	609.00	补充流动资金	
833855.OC	三楷深发	董事会预案	1.50	1,670.00	2,505.00	补充流动资金	
834193.OC	大川新材	董事会预案	3.00	300.00	900.00	项目融资	
836957.OC	汉维科技	董事会预案	10.00	50.00	500.00	补充流动资金	
834986.OC	大利科技	董事会预案	3.20	600.00	1,920.00	补充流动资金	
835140.OC	金春股份	董事会预案	4.80	2,182.88	10,477.84	补充流动资金	
831842.OC	名冠股份	董事会预案	4.00	96.50	386.00	项目融资	
836080.OC	德洛电力	董事会预案	9.50	46.00	437.00	项目融资	
830841.OC	长牛股份	董事会预案		1,000.00	3,000.00	补充流动资金	2.65
430147.OC	中矿龙科	董事会预案	4.00	2,300.00	9,200.00	项目融资	3.60
832991.OC	亚融科技	董事会预案	1.80	70,319.44	126,575.00	项目融资	1.60
834244.OC	星美灿	董事会预案	2.00	900.00	1,800.00	项目融资	
836070.OC	龙翔电气	董事会预案	1.25	1,924.80	2,406.00	补充流动资金	
836164.OC	威利坚	董事会预案	1.50	700.00	1,050.00	补充流动资金	

资料来源：wind、联讯证券



(二) 信息传输、软件和信息技术服务业 14 家企业发布定增预案，预计融资 81,450.29 万元

2016 年 7 月 2 日-8 日，信息传输、软件和信息技术服务业共有 14 家企业发布定增预案。

图表 6：本周信息传输、软件和信息技术服务业定增企业

代码	名称	方案进度	增发价格	增发数量(万股)	预计募集资金(万元)	定向增发目的	最新价
832358.OC	一保通	董事会预案	1.72	200.00	344.00	项目融资	9.63
835924.OC	柠檬网联	董事会预案	10.40	90.00	936.00	项目融资	
837045.OC	敬众科技	董事会预案	22.00	128.00	2,816.00	项目融资	
835840.OC	明动软件	董事会预案	7.84	132.40	1,038.02	项目融资	
430184.OC	北方跃龙	董事会预案		500.00	2,500.00	补充流动资金	2.38
836296.OC	海天炜业	董事会预案	3.00	300.00	900.00	补充流动资金	
836592.OC	友声科技	董事会预案	12.00	85.00	1,020.00	补充流动资金	
835667.OC	凌之迅	董事会预案		180.00	1,080.00	补充流动资金	
837796.OC	黑马高科	董事会预案	2.86	1,460.00	4,175.60	项目融资	
834750.OC	宁远科技	董事会预案	29.07	254.56	7,400.04	项目融资	
836327.OC	西岐网络	董事会预案	28.00	30.00	840.00	项目融资	
836610.OC	铠甲网络	董事会预案		200.00	5,600.00	项目融资	33.80
837077.OC	住百家	董事会预案		2,339.73	50,000.00	补充流动资金	
834084.OC	聚能鼎力	董事会预案	31.06	90.17	2,800.64	项目融资	

资料来源：wind、联讯证券

(三) 科学研究和技术服务业 6 家企业发布定增预案，预计融资 19,550.00 万元

2016 年 7 月 2 日-8 日，科学研究和技术服务业共有 6 家企业发布定增预案。

图表 7：本周科学研究和技术服务业定增企业

代码	名称	方案进度	增发价格	增发数量(万股)	预计募集资金(万元)	定向增发目的	最新价
833835.OC	天鸿设计	董事会预案	1.00	2,530.00	2,530.00	补充流动资金	
831709.OC	瑞特爱	董事会预案	5.00	324.00	1,620.00	项目融资	3.50
837599.OC	沿锋汽车	董事会预案		600.00	9,600.00	补充流动资金	
837811.OC	经纬股份	董事会预案	11.69	111.22	1,300.00	项目融资	
430360.OC	竹邦能源	董事会预案	3.00	500.00	1,500.00	项目融资	2.89
430272.OC	光伏宝	董事会预案	6.00	500.00	3,000.00	项目融资	6.22

资料来源：wind、联讯证券

(四) 批发和零售业 5 家企业发布定增预案，预计融资 20,787.20 万元

2016 年 7 月 2 日-8 日，批发和零售业共有 5 家企业发布定增预案。

图表 8：批发和零售业定增企业

代码	名称	方案进度	增发价格	增发数量(万股)	预计募集资金(万元)	定向增发目的	最新价
836770.OC	创洁工贸	董事会预案	4.00	400.00	1,600.00	补充流动资金	
837833.OC	同科股份	董事会预案	4.50	2,300.00	10,350.00	补充流动资金	
837275.OC	国通股份	董事会预案	2.20	1,400.00	3,080.00	项目融资	



代码	名称	方案进度	增发价格	增发数量(万股)	预计募集资金(万元)	定向增发目的	最新价
835430.OC	贝贝依依	董事会预案	7.60	47.00	357.20	项目融资	
836379.OC	星光珠宝	董事会预案	5.40	1,000.00	5,400.00	补充流动资金	8.12

资料来源: wind、联讯证券

(五) 租赁和商务服务业 3 家企业发布定增预案, 预计融资 16,240.00 万元

2016 年 7 月 2 日-8 日, 租赁和商务服务业共有 3 家企业发布定增预案。

图表 9: 本周租赁和商务服务业定增企业

代码	名称	方案进度	增发价格	增发数量(万股)	预计募集资金(万元)	定向增发目的	最新价
833309.OC	慧辰资讯	董事会预案	25.70	583.66	15,000.00	项目融资	13.33
836522.OC	中畅微飞	董事会预案	14.05	49.81	700.00	项目融资	
836569.OC	中燕传媒	董事会预案	3.00	180.00	540.00	补充流动资金	

资料来源: wind、联讯证券

(六) 文化、体育和娱乐业 3 家企业发布定增预案, 预计融资 5,754.70 万元

2016 年 7 月 2 日-8 日, 文化、体育和娱乐业共有 3 家企业发布定增预案。

图表 10: 本周文化、体育和娱乐业定增企业

代码	名称	方案进度	增发价格	增发数量(万股)	预计募集资金(万元)	定向增发目的	最新价
834729.OC	朗朗教育	董事会预案		300.00	3,300.00	补充流动资金	12.94
835242.OC	天合新媒	董事会预案	1.65	179.50	296.20	补充流动资金	
834949.OC	耀客传媒	董事会预案	2.88	750.00	2,158.50	补充流动资金	

资料来源: wind、联讯证券

(七) 建筑业 2 家企业发布定增预案, 预计融资 15,500.00 万元

2016 年 7 月 2 日-8 日, 建筑业共有 2 家企业发布定增预案。

图表 11: 本周建筑业定增企业

代码	名称	方案进度	增发价格	增发数量(万股)	预计募集资金(万元)	定向增发目的	最新价
837615.OC	中海怡高	董事会预案		1,000.00	11,000.00	项目融资	
837016.OC	文业装饰	董事会预案	3.00	1,500.00	4,500.00	补充流动资金	

资料来源: wind、联讯证券

(八) 住宿和餐饮业 1 家企业发布定增预案, 预计融资 2,584.68 万元

2016 年 7 月 2 日-8 日, 住宿和餐饮业共有 1 家企业发布定增预案。

图表 12: 本周住宿和餐饮业定增企业

代码	名称	方案进度	增发价格	增发数量(万股)	预计募集资金(万元)	定向增发目的	最新价
835105.OC	索特来	董事会预案	1.02	2,534.00	2,584.68	补充流动资金	

资料来源: wind、联讯证券



(九) 金融业 1 家企业发布定增预案, 预计融资 235,308.40 万元

2016 年 7 月 2 日-8 日, 金融业共有 1 家企业发布定增预案。

图表 13: 本周金融业定增企业

代码	名称	方案进度	增发价格	增发数量(万股)	预计募集资金(万元)	定向增发目的	最新价
834237.OC	皖江金租	董事会预案	1.15	204,616.00	235,308.40	补充流动资金	

资料来源: wind、联讯证券

(十) 卫生和社会工作 1 家企业发布定增预案, 预计融资 500.00 万元

2016 年 7 月 2 日-8 日, 卫生和社会工作共有 1 家企业发布定增预案。

图表 14: 本周卫生和社会工作定增企业

代码	名称	方案进度	增发价格	增发数量(万股)	预计募集资金(万元)	定向增发目的	最新价
833269.OC	华美牙科	董事会预案	5.00	100.00	500.00	项目融资	

资料来源: wind、联讯证券

(十一) 农、林、牧、渔业 1 家企业发布定增预案, 预计融资 2,997.00 万元

2016 年 7 月 2 日-8 日, 农、林、牧、渔业共有 1 家企业发布定增预案。

图表 15: 本周农、林、牧、渔业定增企业

代码	名称	方案进度	增发价格	增发数量(万股)	预计募集资金(万元)	定向增发目的	最新价
833087.OC	勇辉生态	董事会预案	9.00	333.00	2,997.00	项目融资	41.00

资料来源: wind、联讯证券

三、本周创新定增 8 家

按照新三板创新层成分股筛选, 本周定增企业中属于新三板创新层的企业共有 8 家, 分别为松科快换 (831276.OC)、聚元食品 (832221.OC)、麦克韦尔 (834742.OC)、金钱猫 (833389.OC)、长牛股份 (830841.OC)、聚能鼎力 (834084.OC)、朗朗教育 (834729.OC)、光伏宝 (430272.OC)。

图表 16: 本周定增企业中属于新三板创新层的企业

	证券代码	831276.OC	832221.OC	834742.OC	833389.OC	830841.OC	834084.OC	834729.OC	430272.OC
	公司简称	松科快换	聚元食品	麦克韦尔	金钱猫	长牛股份	聚能鼎力	朗朗教育	光伏宝
	所属证监会行业	制造业	制造业	制造业	制造业	制造业	信息传输、软件和信息技术服务业	文化、体育和娱乐业	科学研究和技术服务业
一、规模	总收入(万元)	6327.00	8193.61	29444.35	10196.87	8382.35	7690.50	8036.40	13390.79
	归母净利润(万元)	1709.27	371.82	3804.69	1613.48	689.03	2439.57	688.69	1411.50
	总资产(万元)	7667.92	4137.33	24545.07	14817.67	11762.16	11663.81	6099.69	11160.05
	净资产(万元)	6253.55	3913.60	11716.53	8466.27	6724.45	8641.34	3883.26	6164.74
	经营活动产生的现金流量净额(万元)	989.04	-844.12	1640.83	588.22	-667.43	-1456.34	-674.68	-3122.58
二、成长性	近两年营业总收入复合增长率(%)	50.94	60.38	29.99	79.69	56.49	341.07	196.05	53.34
	近两年归母净利润	109.32	170.71	47.87	213.20	14.18	316.10	74.15	219.35



	复合增长率 (%)								
	稀释 EPS 同比增长率 (%)	111.54	0.00	0.00	82.35	-38.19	1900.00	100.00	40.91
三、盈利性	ROE (加权, %)	32.15	15.37	38.77	24.23	14.11	60.1	33.6	32.9
	总资产净利率 (ROA, %)	25.38	11.42	18.75	12.96	7.78	37.36	17.79	18.19
	毛利率 (%)	49.77	12.03	28.10	34.38	20.92	60.58	75.74	26.22
四、稳定性	资产负债率 (%)	18.45	5.41	52.27	42.86	41.60	25.91	36.34	43.93
	速动比率	2.81	11.19	0.70	1.90	2.00	3.83	1.51	2.21
	Z 值	10.55	3.56	2.16	1.83	3.26	2.59	2.70	6.78
五、流通性	近 5 个交易日日均成交量 (万股)	0.96	0.00	0.12	5.80	0.06	0.00	0.22	0.19
	近 5 个交易日日均成交额 (万元)	6.64	0.00	2.22	41.88	0.16	0.00	2.76	1.13
	换手率 (%)	0.12	0.00	0.29	1.17	0.01	0.00	0.11	0.01
	收盘价 (元/股)	7.00	4.18	18.70	7.22	2.65	0.00	12.94	6.22
六、市值	总股本 (亿股)	0.32	0.30	0.63	0.54	0.55	0.32	0.31	0.33
	流通 A 股 (亿股)	0.10	0.11	0.01	0.25	0.21	0.01	0.03	0.18
	总市值 (亿元)	2.23	1.25	11.78	3.87	1.47	0.00	3.99	2.07
	流通市值 (亿元)	0.69	0.45	0.13	1.79	0.57	0.00	0.33	1.15
七、估值	EPS (最新股本摊薄)	0.54	0.12	0.60	0.30	0.12	0.76	0.22	0.42
	BPS (最新股本摊薄)	1.97	1.30	1.95	1.58	1.87	2.68	1.77	2.69
	每股现金流量净额	0.06	0.08	-0.02	0.15	0.52	1.35	0.75	0.24
	PE (TTM)	13.02	33.73	30.96	24.01	21.29	0.00	57.87	14.67
	PB	3.56	3.20	10.06	4.58	2.18	0.00	10.26	3.36
	PS(TTM)	3.52	1.53	4.00	3.80	1.75	0.00	4.96	1.55

资料来源: wind、联讯证券

四、本周交易定增 4 家

按照联讯交易 500 行情指标成分股筛选, 本周定增企业中属于交易 500 成分股的企业共有 4 家, 分别为力好科技 (833159.OC) (本周两次定增)、松科快换 (831276.OC)、金海股份 (832390.OC)、朗朗教育 (834729.OC)。

图表 17: 本周定增企业中属于交易 500 成分股的企业

	证券代码	833159.OC	831276.OC	832390.OC	834729.OC
	公司简称	力好科技	松科快换	金海股份	朗朗教育
	所属证监会行业	制造业	制造业	制造业	文化、体育和娱乐业
一、规模	总收入 (万元)	6032.09	6327.00	60090.95	8036.40
	归母净利润 (万元)	829.71	1709.27	13330.42	688.69
	总资产 (万元)	8969.31	7667.92	69342.25	6099.69
	净资产 (万元)	5741.21	6253.55	44794.66	3883.26
	经营活动产生的现金流量净额 (万元)	590.47	989.04	4808.45	-674.68



二、成长性	近两年营业总收入复合增长率 (%)	22.63	50.94	46.84	196.05
	近两年归母净利润复合增长率 (%)	160.22	109.32	64.71	74.15
	稀释 EPS 同比增长率 (%)	700.00	111.54	75.00	100.00
三、盈利性	ROE (加权, %)	15.58	32.15	33.12	33.6
	总资产净利率 (ROA, %)	10.44	25.38	21.41	17.79
	毛利率 (%)	27.87	49.77	39.92	75.74
四、稳定性	资产负债率 (%)	35.99	18.45	35.40	36.34
	速动比率	1.76	2.81	2.00	1.51
	Z 值	7.18	10.55	7.92	2.70
五、流通性	近 5 个交易日日均成交量 (万股)	0.00	0.96	1.38	0.22
	近 5 个交易日日均成交额(万元)	0.00	6.64	22.80	2.76
	换手率 (%)	0.00	0.12	0.04	0.11
	收盘价 (元/股)	7.58	7.00	16.50	12.94
六、市值	总股本 (亿股)	0.53	0.32	0.95	0.31
	流通 A 股 (亿股)	0.24	0.10	0.61	0.03
	总市值(亿元)	3.99	2.23	15.68	3.99
	流通市值(亿元)	1.82	0.69	10.06	0.33
七、估值	EPS (最新股本摊薄)	0.16	0.54	1.40	0.22
	BPS (最新股本摊薄)	1.09	1.97	4.72	1.77
	每股现金流量净额	0.02	0.06	0.10	0.75
	PE (TTM)	48.05	13.02	12.18	57.87
	PB	6.94	3.56	3.62	10.26
	PS(TTM)	6.61	3.52	2.70	4.96

资料来源: wind、联讯证券

五、近四周创新交易定增 7 家

近四周定增企业中同时属于新三板创新层与联讯交易 500 行情指标成分股的企业共有 7 家,分别为精湛光电(832414.OC)、天天美尚(834717.OC)、领信股份(831129.OC)、中科联众(430083.OC)、启奥科技(831287.OC)、松科快换(831276.OC)、朗朗教育(834729.OC)。

图表 18: 近四周定增企业中同时属于新三板创新层与联讯交易 500 成分股的企业

	证券代码	831276.OC	832414.OC	831129.OC	430083.OC	831287.OC	834729.OC	834717.OC
	公司简称	松科快换	精湛光电	领信股份	中科联众	启奥科技	朗朗教育	天天美尚
	所属证监会行业	制造业	制造业	信息传输、软件和信息技术服务业	信息传输、软件和信息技术服务业	信息传输、软件和信息技术服务业	文化、体育和娱乐业	批发和零售业
一、规模	总收入(万元)	6327.00	13930.39	8543.63	9338.30	10961.57	8036.40	30601.81
	归母净利润(万元)	1709.27	3091.80	2202.19	890.47	3732.61	688.69	-2015.25
	总资产(万元)	7667.92	25905.20	16121.47	11229.70	32103.89	6099.69	12318.30
	净资产(万元)	6253.55	14453.15	15595.49	9718.83	22878.32	3883.26	6151.95
	经营活动产生的现金流量净额(万元)	989.04	-1306.68	-1738.02	-1727.69	1671.39	-674.68	-5384.32
二、成长	近两年营业总收入复合增长率 (%)	50.94	50.76	290.91	51.61	41.89	196.05	105.22



性	近两年归母净利润复合增长率 (%)	109.32	125.61	415.73	53.14	31.42	74.15	3.44
	稀释 EPS 同比增长率 (%)	111.54	89.13	-24.64	0.00	16.87	100.00	49.06
三、盈利性	ROE (加权, %)	32.15	26.9	36.36	14.19	21.81	33.6	-2635.03
	总资产净利率 (ROA, %)	25.38	14.94	24.10	9.94	14.84	17.79	-21.09
	毛利率 (%)	49.77	44.69	57.30	25.19	62.79	75.74	25.70
四、稳定性	资产负债率 (%)	18.45	42.30	3.26	13.45	28.74	36.34	50.06
	速动比率	2.81	1.51	20.91	5.45	3.39	1.51	1.23
	Z 值	10.55	4.56	53.94	8.84	8.00	2.70	2.30
五、流通性	近 5 个交易日日均成交量 (万股)	0.96	0.72	3.70	5.28	0.14	0.22	0.00
	近 5 个交易日日均成交额(万元)	6.64	7.42	37.81	25.27	2.03	2.76	0.00
	换手率 (%)	0.12	0.03	0.16	0.54	0.01	0.11	0.00
	收盘价 (元/股)	7.00	10.10	9.80	5.16	14.74	12.94	20.75
六、市值	总股本 (亿股)	0.32	0.39	0.55	0.30	0.80	0.31	0.47
	流通 A 股 (亿股)	0.10	0.22	0.22	0.24	0.44	0.03	0.04
	总市值(亿元)	2.23	3.94	5.37	1.57	11.79	3.99	9.70
	流通市值(亿元)	0.69	2.20	2.20	1.26	6.47	0.33	0.77
七、估值	EPS (最新股本摊薄)	0.54	0.79	0.40	0.29	0.47	0.22	-0.43
	BPS (最新股本摊薄)	1.97	3.70	2.99	3.20	5.72	1.77	1.39
	每股现金流量净额	0.06	0.01	1.00	0.49	1.24	0.75	1.26
	PE (TTM)	13.02	12.76	24.37	17.62	31.59	57.87	-48.13
	PB	3.56	2.73	3.44	1.61	5.15	10.26	15.77
	PS(TTM)	3.52	2.83	6.28	1.68	10.76	4.96	3.17

资料来源: wind、联讯证券

风险提示：股市有风险，投资需谨慎。



分析师承诺

本人具有中国证券业协会授予的证券投资咨询执业资格，以勤勉的职业态度，独立、客观地出具本报告。

本报告清晰准确地反映了本人的研究观点。本人不曾因，不因，也将不会因本报告中的具体推荐意见或观点而直接或间接接收到任何形式的补偿。

与公司有关的信息披露

联讯证券具备证券投资咨询业务资格。

本公司在知晓范围内履行披露义务。

股票投资评级说明

投资评级分为股票投资评级和行业投资评级。

股票投资评级标准

买入：我们预计未来报告期内，个股涨幅在 15%以上；

增持：我们预计未来报告期内，个股涨幅介于 5%与 15%之间；

持有：我们预计未来报告期内，个股涨幅介于-5%与 5%之间；

减持：我们预计未来报告期内，个股跌幅介于 5%与 15%之间；

卖出：我们预计未来报告期内，个股跌幅在 15%以上。

行业投资评级标准

增持：我们预计未来报告期内，行业整体回报高于基准指数 5%以上；

中性：我们预计未来报告期内，行业整体回报介于基准指数-5%与 5%之间；

减持：我们预计未来报告期内，行业整体回报低于基准指数 5%以下。

我们在此提醒您，不同证券研究机构采用不同的评级术语及评级标准。我们采用的是相对评级体系，表示投资的相对比重建议；投资者买入或者卖出证券的决定取决于个人的实际情况，比如当前的持仓结构以及其他需要考虑的因素。投资者应阅读整篇报告，以获取比较完整的观点与信息，不应仅仅依靠投资评级来推断结论。

免责声明

本报告由联讯证券股份有限公司（以下简称“联讯证券”）提供，旨在派发给本公司客户使用。未经联讯证券事先书面同意，不得以任何方式复印、传送或出版作任何用途。合法取得本报告的途径为本公司网站及本公司授权的渠道，非通过以上渠道获得的报告均为非法，我公司不承担任何法律责任。

本报告基于联讯证券认为可靠的公开信息和资料，但我们对这些信息的准确性和完整性均不作任何保证，也不保证所包含的信息和建议不会发生任何变更。联讯证券可随时更改报告中的内容、意见和预测，且并不承诺提供任何有关变更的通知。本公司力求报告内容的客观、公正，但文中的观点、结论和建议仅供参考，不构成所述证券的买卖出价或询价，投资者据此做出的任何投资决策与本公司和作者无关。在本公司及作者所知情的范围内，本机构、本人以及财产上的利害关系人与所评价或推荐的证券没有利害关系。

投资者应根据个人投资目标、财务状况和需求来判断是否使用资料所载之内容和信息，独立做出投资决策并自行承担相应风险。我公司及其雇员做出的任何形式的分享证券投资收益或者分担证券投资损失的书面或口头承诺均为无效。