



新三板每日风云榜

股转系统发动全社会监督挂牌企业

2016年06月30日

目录

分析师：付立春

执业编号：S0300515120001
 电话：010-84938897
 邮箱：fulichun@lxsec.com

分析师：郭佳楠

执业编号：S0300515080001
 电话：010-64814022
 邮箱：guojianan@lxsec.com

研究助理：许晓雷

电话：010-64408587
 邮箱：xuxiaolei@lxsec.com

一、热点评论	2
二、每日市况点评	4
三、新增做市	5
四、新增挂牌	5
五、定向增发	6
六、每日十大热点个股	6



一、热点评论

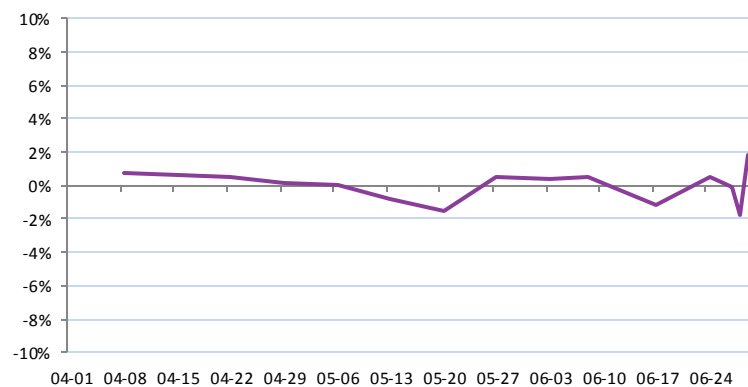
6月29日，股转系统通过官方微信发布了《股转系统欢迎社会各界对挂牌公司进行有效监督和举报》的通告。股转系统透露，2015年度，挂牌业务部收到103项对申请挂牌公司和挂牌公司的举报，都已按照既定的程序处理完毕；进入2016年以来，已收到对申请挂牌公司和挂牌公司的举报达200多件。经过对举报事项的总结，举报主要集中在商业纠纷、债权债务纠纷、信息披露遗漏或不一致，以及历史沿革中股权代持纠纷等方面。

但同时，举报事件中也存在着较多的针对同一事项进行重复举报或恶意举报、所涉举报事项不属于自律监管职权范围、未提供有效联系方式、未提供任何有效线索和证据、举报尚未申请挂牌企业等现象。股转系统表示，对于收到的每一份举报，股转系统都秉持公开、公平、公正的原则，按照股转系统的工作程序及时处理，要求中介机构进行核查，并对实名举报进行答复。

上周末创新层正式名单公布之时，中搜网络就曾因公司客户和投资者举报反映其存在公司治理不健全、内控不合规等问题，被股转系统调出创新层名单。随后中搜网络发布说明公告称，公司确曾收到过股转系统转来客户（未核实有投资者身份）的多份举报信，公司已于2016年2月采取公告方式公开回应。中搜网络表示，就举报信事宜，如有应披露的更多信息，公司将及时准确披露。在监管层加强对挂牌企业特别是创新层企业监管的大环境下，带伤闯入创新层的企业并不能高枕无忧。如果创新层企业经举报存在财务造假、市场操纵、公司治理不规范等问题且问题属实，按照《分层管理办法》相关条款，该公司将于认定之日起20个转让日内直接调出创新层。

6月30日，联讯创新层涨幅为0.65%。

图表1：联讯创新层行情

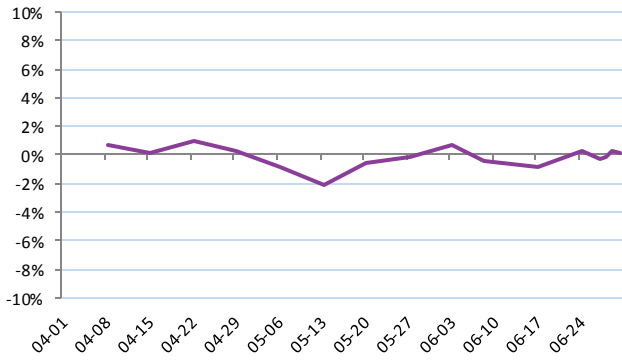


数据来源：联讯证券新三板研究院

联讯创新做市涨幅为0.08%；创新盈利涨幅为0.62%；创新成长涨幅为0.82%；创新资本涨幅为0.40%；交易100涨幅为0.78%；交易500涨幅为0.33%。

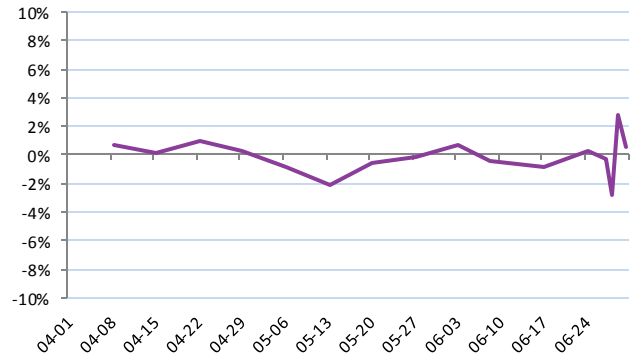


图表2: 联讯创新做市行情



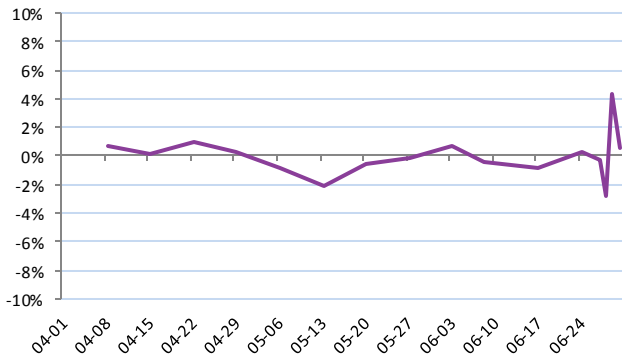
资料来源: 联讯证券数据来源: 联讯证券新三板研究院

图表3: 联讯创新盈利行情



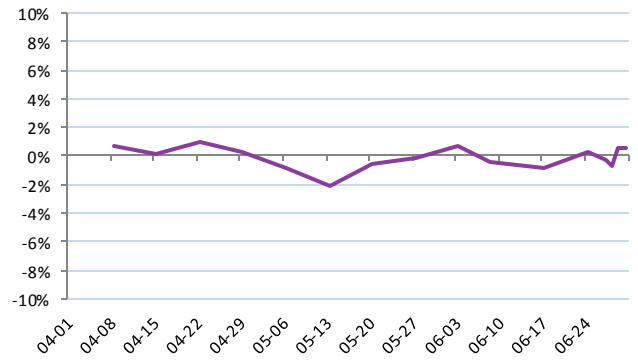
资料来源: 联讯证券数据来源: 联讯证券新三板研究院

图表4: 联讯创新成长行情



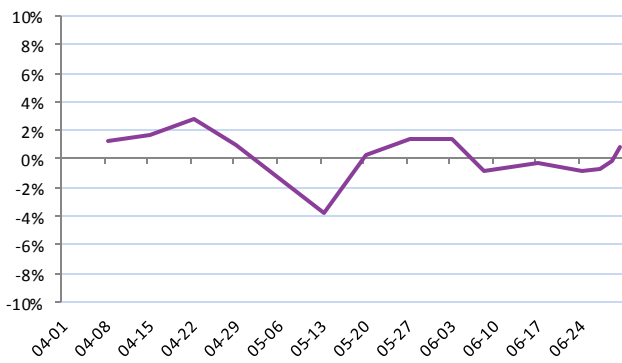
资料来源: 联讯证券数据来源: 联讯证券新三板研究院

图表5: 联讯创新资本行情



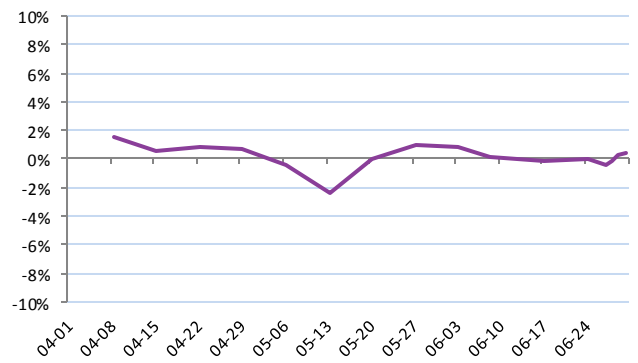
资料来源: 联讯证券数据来源: 联讯证券新三板研究院

图表6: 联讯交易 100 行情



资料来源: 联讯证券数据来源: 联讯证券新三板研究院

图表7: 联讯交易 500 行情



资料来源: 联讯证券数据来源: 联讯证券新三板研究院



图表8: 联讯各行业创新层指数

	证监会门类行业	创新层指数 (6月30日)	创新层指数 (4月1日)	二季度涨幅
1	住宿和餐饮业	1000	592	68.9%
2	居民服务、修理和其他服务业	983	672	46.2%
3	租赁和商务服务业	1010	798	26.6%
4	批发和零售业	1034	912	13.4%
5	文化、体育和娱乐业	1020	913	11.7%
6	交通运输、仓储和邮政业	1009	968	4.2%
7	科学研究和技术服务业	1020	979	4.2%
8	房地产业	997	984	1.3%
9	水利、环境和公共设施管理业	1000	1003	0.1%
10	制造业	1070	999	6.7%
11	信息传输、软件和信息技术服务业	1002	1011	-0.9%
12	建筑业	990	1024	-3.3%
13	电力、热力、燃气及水生产和供应业	995	1062	-6.4%
14	教育	1013	1074	-5.7%
15	金融业	1022	1086	-5.9%
16	农、林、牧、渔业	1012	1112	-9.0%
17	卫生和社会工作	981	1141	-14.0%
18	采矿业	977	1175	-16.9%

数据来源: 联讯证券新三板研究院

图表9: 联讯重点区域创新层指数

	省份	创新层指数 (6月30日)	创新层指数 (4月1日)	二季度涨幅
1	北京	1008	942	6.9%
2	上海	1005	1025	-1.9%
3	广东	1004	968	3.7%

数据来源: 联讯证券新三板研究院

二、每日市况点评

2016年6月30日,三板做市指数尾盘拉升结束七连跌,收于1144.89点,上涨0.24%,三板做市指数的成交额为2.56亿元,成交额较前一交易日减少0.02亿元。做市转让板块共有380只股票上涨,281只股票下跌。个股表现方面,创星科技上涨100.00%,领耀科技上涨18.78%,善为影业上涨17.53%,分列涨幅榜前三位;欧迅体育下跌-40.18%,占据跌幅榜首位。新三板成分指数当前数据只截止到2016年6月29日,收盘于1237.55,上涨1.63%,三板成指成交金额4.72亿元,成交额较前一交易日减少1.01亿元。

今日做市板块总成交3.03亿,协议板块总成交1.71亿元。

图表10: 新三板做市指数

图表11: 新三板成分指数



资料来源：全国中小企业股份转让系统、联讯证券研究院



资料来源：全国中小企业股份转让系统、联讯证券研究院

三、新增做市

2016年6月30日，当日无新增做市转让公司。

截止2016年6月30日，总计有1570家公司选择做市转让。

四、新增挂牌

2016年6月30日，全国股转系统新增挂牌公司总计11家，其中增速最快为弘视际，其2014年营收同比增长1189.80%。

弘视际主营业务包括：电视剧、电影故事片等影视作品的策划、创作、拍摄、后期制作与发行；影视广告植入；艺人经纪业务等。公司经过十多年的发展，在影视行业积累了宝贵的运营经验，从最初的影视剧制作与发行单一盈利模式延伸至主业后产业链构建了主副产业协同发展，互为支持的稳固体盈利系以及多元盈利模式。同时，公司凭借不断出品优秀的电视剧、电影作品，巩固了行业的地位，在观众心目中树立了良好的品牌形象。

公司成立时间比较早，经过十余年的经营发展，公司虽然在制片产量方面与行业排名靠前的影视剧企业存在一定的差距，但是公司影视作品始终保持走精品化的路线。由于公司业绩和贡献的突出，北京市人民政府，湖北省委宣传部曾给予公司高规格的表彰和奖励，在行业内形成了较高的知名度和良好的美誉度。公司在行业内的主要竞争优势首先是作品质量高，其次是具有实力派团队，团队经验丰富。公司的竞争劣势主要是公司规模较小、融资渠道比较单一。但是由于目前影视行业的火爆行情以及公司本身的一些优势，公司仍具有很好的发展潜力。

图表12： 新增挂牌公司一览

	代码	名称	主办券商	总股本(万股)	2014年每股收益(元)	2014年每股净资产(元)	2014年营收增长率(%)	所属行业
1	837699.OC	弘视际	西南证券	2,076.00	-0.21	0.82	1,189.80	文化、体育和娱乐业
2	837589.OC	索泰检测	浙商证券	1,000.00	0.17	1.20	64.07	科学研究和技术服务业
3	837602.OC	生物柴油	安信证券	5,510.00	0.25	1.48	54.95	制造业
4	837729.OC	湖南竹材	中信建投	2,393.00	0.13	0.98	49.33	制造业
5	837791.OC	捷通华声	安信证券	5,600.00	0.10	3.63	8.21	信息传输、软件和信



	代码	名称	主办券商	总股本(万股)	2014年每股收益(元)	2014年每股净资产(元)	2014年营收增长率(%)	所属行业
								信息技术服务业
6	837689.OC	圣保堂	国海证券	2,494.57	0.88	4.18	-6.58	制造业
7	837745.OC	冠军涂料	平安证券	5,000.00	0.04	1.20	-13.34	制造业
8	837740.OC	天印科技	国联证券	9,707.89	—	1.74	-24.70	制造业
9	837741.OC	诚进科技	安信证券	1,050.00	0.01	1.03	-38.25	信息传输、软件和信息技术服务业
10	837830.OC	多科莫	安信证券	2,187.00	-0.03	0.95	—	电力、热力、燃气及水生产和供应业
11	837835.OC	中哲创建	财通证券	5,398.00	0.06	1.09	—	建筑业

资料来源：聚源、Wind、联讯证券

截止 2016 年 6 月 30 日，总计有 7685 家公司挂牌交易。

五、定向增发

2016 年 6 月 29 日，共有 9 家公司发布了定增相关公告，从募集金额上看，9 家公司一共预计募集 2.17 亿元，其中智通建设以 0.66 亿元的规模位于首位。

图表13：定增预案一览

	代码	名称	方案进度	增发价格(元)	增发数量(万股)	预计募集资金(万元)	预案价差率(%)
1	831395.OC	智通建设	董事会批准	9.68	680.00	6,582.40	3.82
2	831556.OC	文正股份	董事会批准	4.00	1,100.00	4,400.00	237.50
3	832607.OC	安华生物	董事会批准	5.50	560.00	3,080.00	36.55
4	836422.OC	润普食品	董事会批准	2.00	1,475.00	2,950.00	—
5	834873.OC	科脉技术	董事会批准	21.76	78.00	1,697.28	—
6	832990.OC	创达新材	董事会批准	11.83	90.00	1,064.70	-25.36
7	834331.OC	开运联合	董事会批准	18.00	55.56	1,000.00	—
8	837183.OC	车配龙	董事会批准	3.00	200.00	600.00	—
9	834781.OC	新生活	董事会批准	1.15	262.00	301.30	—

资料来源：聚源、Wind、联讯证券

六、每日十大热点个股

做市转让板块共有 380 只股票上涨，281 只股票下跌。个股表现方面，创星科技上涨 100.00%，领耀科技上涨 18.78%，善为影业上涨 17.53%，分列涨幅榜前三位；欧迅体育下跌-40.18%，占据跌幅榜首位。

图表14：做市成交额前十

代码	名称	涨跌幅(%)	成交额(万元)
830771.OC	华灿电讯	0.00	3,979.40
830899.OC	联讯证券	0.45	2,393.58
830866.OC	凌志软件	0.00	1,508.57
830809.OC	安达科技	0.33	1,085.97

图表15：协议成交额前十

代码	名称	涨跌幅(%)	成交额(万元)
830993.OC	壹玖壹玖	-2.48	1,865.88
833044.OC	硅谷天堂	8.99	1,306.03
832168.OC	中科招商	-62.85	1,269.53
430039.OC	华高世纪	0.00	990.00



430148.OC	科能腾达	-6.49	1,007.70
830850.OC	万企达	-2.22	894.18
837628.OC	和兴隆	3.33	817.69
430617.OC	欧迅体育	-40.18	803.65
830865.OC	南菱汽车	0.00	703.30
831896.OC	思考投资	1.01	635.04

资料来源: Wind、联讯证券

430495.OC	奥远电子	-35.06	950.00
834418.OC	好买财富	0.00	856.98
430393.OC	三景科技	0.00	799.50
834574.OC	德恩精工	0.00	727.20
833979.OC	天图投资	33.61	621.08
835941.OC	启鑫新能	5.72	575.13

资料来源: Wind、联讯证券

图表16: 做市涨跌幅前五

代码	名称	涨跌幅 (%)	成交额 (万元)
835331.OC	创星科技	100.00	0.80
832312.OC	领耀科技	18.78	9.09
831973.OC	善为影业	17.53	6.41
833114.OC	商汇小贷	17.47	148.01
430558.OC	均信担保	14.42	69.62
834592.OC	一乘股份	-10.70	1.99
833263.OC	大承医疗	-12.03	132.80
833913.OC	坤鼎集团	-15.32	375.79
832248.OC	安正科技	-15.66	17.69
430617.OC	欧迅体育	-40.18	803.65

资料来源: Wind、联讯证券

图表17: 协议涨跌幅前五

代码	名称	涨跌幅 (%)	成交额 (万元)
430028.OC	京鹏科技	430.61	1.75
430003.OC	北京时代	328.38	45.97
430312.OC	伟力盛世	318.41	6.33
430343.OC	优网科技	278.79	2.50
831183.OC	可视化	218.18	146.30
834759.OC	麦高金服	-77.87	120.00
833491.OC	沧海核装	-85.46	12.14
831709.OC	瑞特爱	-89.75	2.05
832564.OC	富特股份	-90.53	22.25
832012.OC	博玺电气	-98.86	80.00

资料来源: Wind、联讯证券

图表18: 做市换手率前十

代码	名称	涨跌幅 (%)	换手率 (%)
430148.OC	科能腾达	-6.49	19.51
837628.OC	和兴隆	3.33	7.46
833797.OC	思明科技	0.00	6.36
830850.OC	万企达	-2.22	6.18
830771.OC	华灿电讯	0.00	5.59
832783.OC	恒源食品	-0.57	3.43
430617.OC	欧迅体育	-40.18	3.09
830865.OC	南菱汽车	0.00	2.40
831152.OC	昆工科技	0.00	2.23
832799.OC	陆海石油	-0.57	1.98

资料来源: Wind、联讯证券

图表19: 协议换手率前十

代码	名称	涨跌幅 (%)	换手率 (%)
430495.OC	奥远电子	-35.06	61.52
833705.OC	中孚达	0.00	28.40
832012.OC	博玺电气	-98.86	17.05
833566.OC	和顺科技	0.00	17.02
832933.OC	九典制药	0.00	15.90
831183.OC	可视化	218.18	9.88
835591.OC	富瑞德	2.95	7.22
831556.OC	文正股份	48.15	6.74
834574.OC	德恩精工	0.00	6.42
430039.OC	华高世纪	0.00	6.31

资料来源: Wind、联讯证券

风险提示: 股市有风险, 投资需谨慎。



分析师承诺

本人具有中国证券业协会授予的证券投资咨询执业资格，以勤勉的职业态度，独立、客观地出具本报告。

本报告清晰准确地反映了本人的研究观点。本人不曾因，不因，也将不会因本报告中的具体推荐意见或观点而直接或间接接收到任何形式的补偿。

与公司有关的信息披露

联讯证券具备证券投资咨询业务资格。

本公司在知晓范围内履行披露义务。

股票投资评级说明

投资评级分为股票投资评级和行业投资评级。

股票投资评级标准

买入：我们预计未来报告期内，个股涨幅在 15%以上；

增持：我们预计未来报告期内，个股涨幅介于 5%与 15%之间；

持有：我们预计未来报告期内，个股涨幅介于-5%与 5%之间；

减持：我们预计未来报告期内，个股跌幅介于 5%与 15%之间；

卖出：我们预计未来报告期内，个股跌幅在 15%以上。

行业投资评级标准

增持：我们预计未来报告期内，行业整体回报高于基准指数 5%以上；

中性：我们预计未来报告期内，行业整体回报介于基准指数-5%与 5%之间；

减持：我们预计未来报告期内，行业整体回报低于基准指数 5%以下。

我们在此提醒您，不同证券研究机构采用不同的评级术语及评级标准。我们采用的是相对评级体系，表示投资的相对比重建议；投资者买入或者卖出证券的决定取决于个人的实际情况，比如当前的持仓结构以及其他需要考虑的因素。投资者应阅读整篇报告，以获取比较完整的观点与信息，不应仅仅依靠投资评级来推断结论。

免责声明

本报告由联讯证券股份有限公司（以下简称“联讯证券”）提供，旨在派发给本公司客户使用。未经联讯证券事先书面同意，不得以任何方式复印、传送或出版作任何用途。合法取得本报告的途径为本公司网站及本公司授权的渠道，非通过以上渠道获得的报告均为非法，我公司不承担任何法律责任。

本报告基于联讯证券认为可靠的公开信息和资料，但我们对这些信息的准确性和完整性均不作任何保证，也不保证所包含的信息和建议不会发生任何变更。联讯证券可随时更改报告中的内容、意见和预测，且并不承诺提供任何有关变更的通知。本公司力求报告内容的客观、公正，但文中的观点、结论和建议仅供参考，不构成所述证券的买卖出价或询价，投资者据此做出的任何投资决策与本公司和作者无关。在本公司及作者所知情的范围内，本机构、本人以及财产上的利害关系人与所评价或推荐的证券没有利害关系。

投资者应根据个人投资目标、财务状况和需求来判断是否使用资料所载之内容和信息，独立做出投资决策并自行承担相应风险。我公司及其雇员做出的任何形式的分享证券投资收益或者分担证券投资损失的书面或口头承诺均为无效。