



2015年3月1日

新三板机械行业周报

巨头引领服务机器人领域技术进步

投资要点

分析师：付立春

执业编号：S0300515120001

电话：010-8493 8897

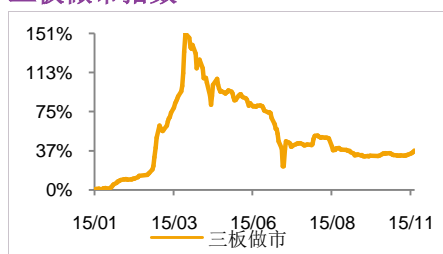
邮箱：fulichun@lxsec.com

研究助理：刘阳

电话：010-6440 8918

邮箱：liuyang_bf@lxsec.com

三板做市指数



资料来源：聚源

相关研究

《新三板机械行业周报》2016-02-23

◇ 行业新闻

波士顿动力展示了最新升级版的 **Atlas** 人形机器人。波士顿动力是一家专门研究机器人的公司，两年前被谷歌收购。**Atlas** 人形机器人高 5 英尺，重 180 磅，除了可以像人类一样正常行走之外，它还可以处理多种不同情况下的物体搬运任务。即使遇到百般阻挠，它还是能够坚持把地上的物体捡起来继续搬运。在官方视频中，**Atlas** 人形机器人在自行打开门之后，可以在雪地中行走，虽然遇到了脚滑的现象，但自主的平衡控制力让机器人可以在雪地中爬起，继续保持行走的状态。**Atlas** 的运动能力已经达到了能自控的程度，可以检测环境，自主完成一些简单的搬运工作。据悉，**Atlas** 无论对于波士顿动力还是对于谷歌来讲，都具有里程碑的意义，它意味着机器人可以更好地实现平衡力的控制，动作更加流畅，能够依照环境的变化做出修正。

截瘫患者快速穿上形似简化版“钢铁侠”的腿部外骨骼机器人，机器人感知到患者的运动意图，然后帮助患者像普通人一样迈步行走。这不再是科幻电影中的场景，我国自主研发的外骨骼机器人有望近期产品化。外骨骼机器人不仅可用于医疗领域，在军事领域同样有着巨大的应用空间。

◇ 公司大事

海龙精密(832860)：公司实现营业收入 7,046.19 万元，同比增加 129.63%；净利润为 1,409.27 万元，同比增加 184.34%；

阿波罗(832568)：公司实现收入 337,570,156.14 元，比去年同期增长 92.49%；净利润 44,886,298.83 元，同比增长 508%。

◇ 行业表现回顾

上周新三板工业行业上涨 0.28%，排名第 4；成交量 1.46 亿股，排名第一；成交金额 74271 万元，排名第二；市盈率（TTM）24.8 倍，排名第八。

◇ 核心股票池

本周股票池个股涨跌幅：棠棣信息(833777)N/A、沃迪装备(830843)-0.36%、行健智能(831435)N/A

◇ 风险提示

市场需求不及预期



目 录

一、周市场表现：工业行业成交量和成交金额分别排名第二和第一	3
二、2.22-2.26 工业行业协议转让个股概况	4
三、2.22-2.26 工业行业做市转让概况	5
四、融资情况	6
五、工业行业挂牌公司统计	7
六、公司大事	7
七、投资策略	8
八、风险提示	8

图表目录

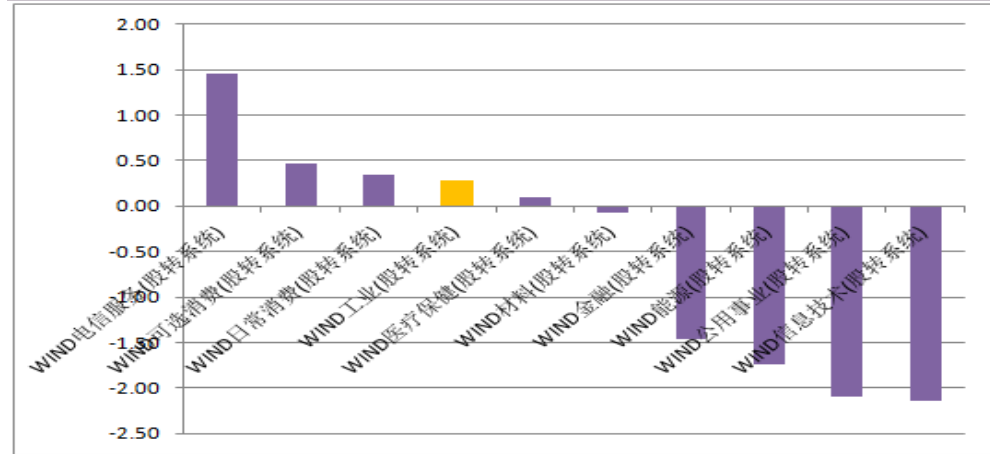
图表 1： 2.22-2.26 新三板各行业涨跌幅	3
图表 2： 新三板各行业成交量（股）	3
图表 3： 新三板各行业成交金额（万元）	3
图表 4： 2.26 新三板各行业市盈率（ttm）	4
图表 5： 工业行业协议转让成交量前十	4
图表 6： 工业行业协议转让成交金额前十	4
图表 7： 工业行业协议转让涨幅前十	5
图表 8： 工业行业做市转让成交量前十	5
图表 9： 工业行业做市转让成交金额前十	6
图表 10： 工业行业做市转让涨幅前十	6
图表 11： 工业行业增发预案	6
图表 12： 工业行业挂牌公司一览	7



一、周市场表现：工业行业成交量和成交金额分别排名第二和第一

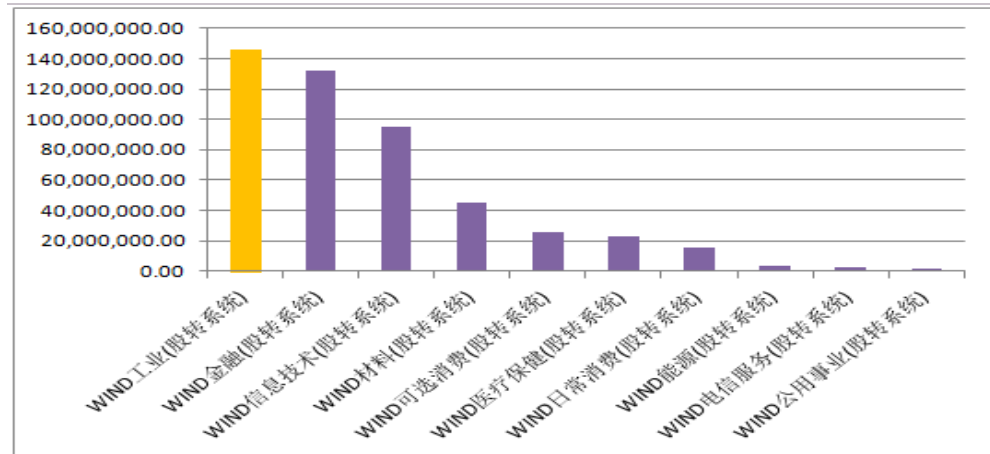
上周新三板工业行业上涨 0.28%，排名第 4；成交量 1.46 亿股，排名第一；成交金额 74271 万元，排名第二；市盈率（TTM）24.8 倍，排名第八。

图表1： 2.22-2.26 新三板各行业涨跌幅



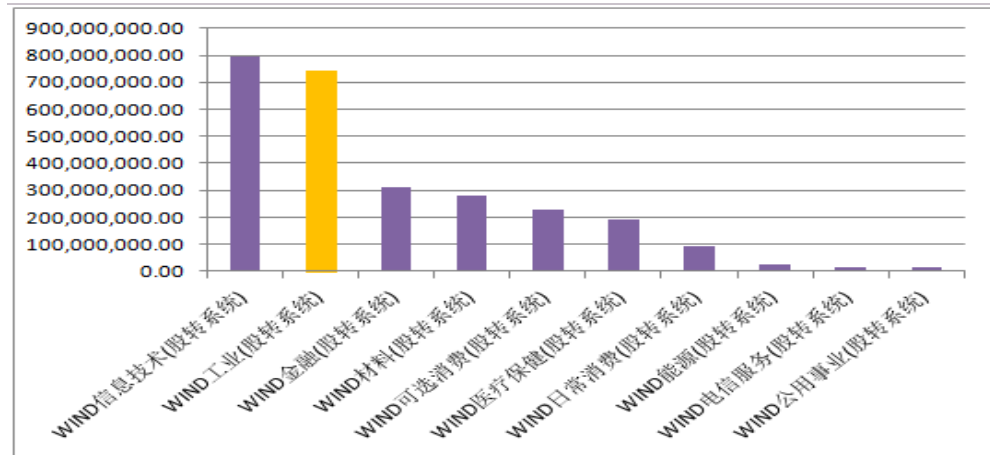
资料来源：wind，联讯证券

图表2： 新三板各行业成交量（股）



资料来源：wind，联讯证券

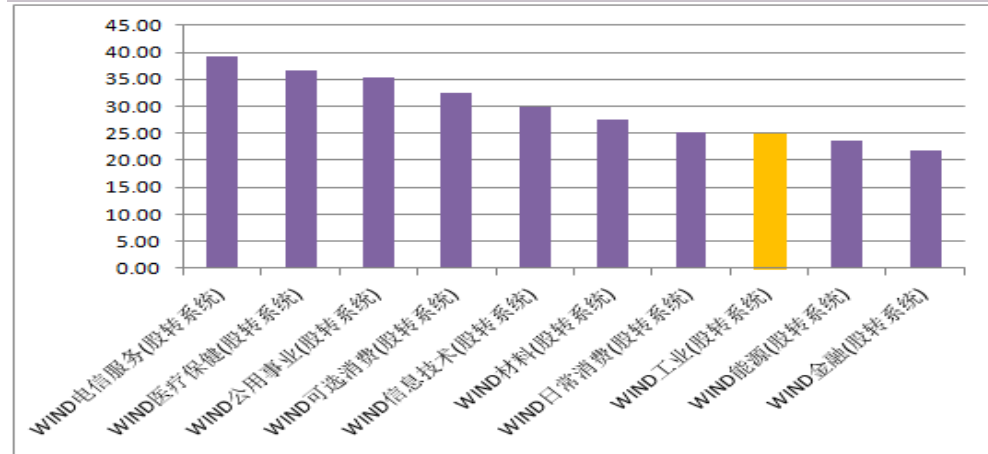
图表3： 新三板各行业成交金额（万元）



资料来源：wind，联讯证券



图表4： 2.26 新三板各行业市盈率（ttm）



资料来源：wind，联讯证券

二、2.22-2.26 工业行业协议转让个股概况

图表5： 工业行业协议转让成交量前十

排名	代码	名称	成交量（万股）
1	834682.OC	球冠电缆	395.60
2	834616.OC	京博物流	257.20
3	833988.OC	中成发展	243.70
4	830991.OC	康盛伟业	220.50
5	835629.OC	华伟股份	180.00
6	835710.OC	仕净环保	172.00
7	832721.OC	思达新能	124.50
8	832556.OC	宏力能源	120.70
9	834013.OC	利和兴	110.31
10	430621.OC	固安信通	100.00

资料来源：wind，联讯证券

图表6： 工业行业协议转让成交金额前十

排名	代码	名称	成交金额（万元）
1	834682.OC	球冠电缆	3,901.54
2	833988.OC	中成发展	1,153.95
3	832556.OC	宏力能源	1,087.60
4	430621.OC	固安信通	950.00
5	835710.OC	仕净环保	759.98
6	832694.OC	维冠机电	700.00
7	835629.OC	华伟股份	540.00
8	831385.OC	大地和	483.00
9	834013.OC	利和兴	361.36
10	835196.OC	开天股份	264.00



资料来源: wind, 联讯证券

图表7: 工业行业协议转让涨幅前十

排名	代码	名称	涨跌幅 (%)
1	834176.OC	厚谊俊捷	270.83
2	833988.OC	中成发展	200.00
3	832540.OC	康沃动力	186.67
4	835710.OC	仕净环保	100.91
5	832694.OC	维冠机电	100.00
6	832143.OC	海昌华	100.00
7	831571.OC	大洋股份	25.60
8	831132.OC	临风股份	25.60
9	830773.OC	正扬股份	19.20
10	835212.OC	多想互动	17.65

资料来源: wind, 联讯证券

三、2.22-2.26 工业行业做市转让概况

图表8: 工业行业做市转让成交量前十

排名	代码	名称	成交量 (万股)
1	831963.OC	明利股份	3,521.40
2	832043.OC	卫东环保	3,329.80
3	831900.OC	海航冷链	1,013.70
4	430394.OC	伯朗特	738.00
5	832960.OC	望变电气	123.30
6	831620.OC	宝信平台	121.40
7	430084.OC	星和众工	98.10
8	832568.OC	阿波罗	96.30
9	831572.OC	疆能股份	95.20
10	430662.OC	罗曼股份	85.60

资料来源: wind, 联讯证券



图表9： 工业行业做市转让成交金额前十

排名	代码	名称	成交金额（万元）
1	831963.OC	明利股份	16,374.59
2	832043.OC	卫东环保	10,887.60
3	430394.OC	伯朗特	8,635.39
4	832283.OC	天丰电源	1,975.76
5	832568.OC	阿波罗	1,838.19
6	831900.OC	海航冷链	1,447.18
7	831988.OC	乐普四方	951.13
8	830948.OC	捷昌驱动	763.13
9	831620.OC	宝信平台	742.47
10	830777.OC	金达莱	664.58

资料来源：wind，联讯证券

图表10： 工业行业做市转让涨幅前十

排名	代码	名称	涨跌幅（%）
1	834553.OC	龙腾科技	51.21
2	834444.OC	中驰股份	42.75
3	830948.OC	捷昌驱动	29.07
4	430394.OC	伯朗特	26.15
5	832304.OC	纽威科技	24.05
6	833794.OC	优诺股份	20.00
7	834177.OC	华贸广通	17.69
8	831202.OC	摩德娜	12.11
9	830980.OC	日懋园林	11.21
10	832071.OC	晶华光学	9.37

资料来源：wind，联讯证券

四、融资情况

2.22-2.26 工业行业共有 13 家公司发布定增预案，总金额约 2.7 亿元。科旺科技（834655.OC）和汉唐环保（835217.OC）募集金额最大达 0.6 亿元，用于补充流动资金。

图表11： 工业行业增发预案

代码	名称	方案进度	增发价格	预案价下限	增发数量(万股)	预计募集资金(万元)	增发目的
832014.OC	绿之彩	董事会预案	3.20		168.00	537.60	补充流动资金
833654.OC	能拓股份	董事会预案	4.00		50.00	200.00	补充流动资金
834665.OC	科旺科技	董事会预案	12.00		500.00	6,000.00	补充流动资金
835015.OC	福德股份	董事会预案	5.50		466.00	2,563.00	项目融资
835217.OC	汉唐环保	董事会预案		16.00	300.00	6,000.00	补充流动资金
831701.OC	万龙电气	董事会预案	4.50		100.00	450.00	补充流动资金
833286.OC	海斯比	董事会预案	9.44		111.23	1,050.00	补充流动资金
832984.OC	埃森普特	董事会预案	4.60		455.00	2,093.00	补充流动资金



代码	名称	方案进度	增发价格	预案价下限	增发数量(万股)	预计募集资金(万元)	增发目的
834847.OC	睿安特	董事会预案	2.50		1,100.00	2,750.00	项目融资
835723.OC	宝海微元	董事会预案	3.50		617.20	2,160.20	补充流动资金
835872.OC	上方传媒	董事会预案	12.00		60.00	720.00	项目融资
835512.OC	华翼蓝天	董事会预案	4.50		334.00	1,503.00	补充流动资金
836030.OC	金居股份	股东大会通过	1.70		550.00	935.00	项目融资

资料来源: wind, 联讯证券

五、工业行业挂牌公司统计

图表12: 工业行业挂牌公司一览

证券代码	证券简称	主营产品	挂牌时间	股份总量(万股)
835779.OC	康利达	装修工程	2016-2-26	5,100.00
835805.OC	华新检测	教育培训服务、施工及检测设备	2016-2-26	550.00
835824.OC	广东振华	专用设备与零部件	2016-2-26	1,500.00
835793.OC	安可科技	运营平台系统、专用设备与零部件	2016-2-25	1,000.00
835884.OC	成信股份	环保机械	2016-2-25	6,500.00
835410.OC	唐年股份	机电产品经销	2016-2-24	1,800.00
835943.OC	凯华股份	低压电器类	2016-2-24	2,660.00
836074.OC	英伟特	电子设备及加工、风泵机械	2016-2-24	1,038.96
835708.OC	蓝能科技	电子设备及加工、行业专用软件、专用设备与零部件	2016-2-23	1,000.00
835821.OC	国际物流	其他物流	2016-2-23	10,000.00
835849.OC	上海众幸	专用设备与零部件、装饰材料	2016-2-23	2,800.00
835886.OC	圣目股份	互联网服务、教育培训服务、专业咨询服务	2016-2-23	500.00
835992.OC	安正路	专业咨询服务	2016-2-23	1,071.43
836030.OC	金居股份	工业建筑	2016-2-23	8,000.00
835558.OC	毅宏游艇	船舶(配件)及其维修	2016-2-22	6,267.95
835742.OC	欣视景	电脑整机、通信终端设备、系统集成服务、专业咨询服务、专用设备与零部件	2016-2-22	714.29
835780.OC	凯尔达	智能商用设备、专用设备与零部件	2016-2-22	4,776.60
835968.OC	科创蓝	污水处理	2016-2-22	5,000.00
835977.OC	西拓电气	系统集成服务、专业咨询服务	2016-2-22	2,000.00

资料来源: wind, 联讯证券

六、公司大事

海龙精密(832860): 公司实现营业收入 7,046.19 万元, 同比增加 129.63%; 净利



润为 1,409.27 万元，同比增加 184.34%；

阿波罗（832568）：公司实现收入 337,570,156.14 元，比去年同期增长 92.49%；净利润 44,886,298.83 元，同比增长 508%。

七、投资策略

巨头引领服务机器人技术突破，波士顿动力展示了最新升级版的 Atlas 人形机器人。波士顿动力是一家专门研究机器人的公司，两年前被谷歌收购。**Atlas** 无论对于波士顿动力还是对于谷歌来讲，都具有里程碑的意义。就高端机器人产业而言，属于知识+资金密集型产业。因此，无论是“巨头”子公司或是作为“巨头”供应商、服务商、分销商都在行业中具备明显的先发优势和更好的竞争地位。在宏观经济前景尚不明朗的前提下，此类公司是投资者获得低风险收益比的最佳港湾。看好阿里、蓝色光标投资的智臻智能（834869）、为巨头提供人工智能、图像大数据的数据堂（831428）。

八、风险提示

市场需求不及预期



分析师承诺

本人具有中国证券业协会授予的证券投资咨询执业资格，以勤勉的职业态度，独立、客观地出具本报告。

本报告清晰准确地反映了本人的研究观点。本人不曾因，不因，也将不会因本报告中的具体推荐意见或观点而直接或间接收到任何形式的补偿。

与公司有关的信息披露

联讯证券具备证券投资咨询业务资格。

本公司在知晓范围内履行披露义务。

股票投资评级说明

投资评级分为股票投资评级和行业投资评级。

股票投资评级标准

买入：我们预计未来报告期内，个股涨幅在 15%以上；

增持：我们预计未来报告期内，个股涨幅介于 5%与 15%之间；

持有：我们预计未来报告期内，个股涨幅介于-5%与 5%之间；

减持：我们预计未来报告期内，个股跌幅介于 5%与 15%之间；

卖出：我们预计未来报告期内，个股跌幅在 15%以上。

行业投资评级标准

增持：我们预计未来报告期内，行业整体回报高于基准指数 5%以上；

中性：我们预计未来报告期内，行业整体回报介于基准指数-5%与 5%之间；

减持：我们预计未来报告期内，行业整体回报低于基准指数 5%以下。

我们在此提醒您，不同证券研究机构采用不同的评级术语及评级标准。我们采用的是相对评级体系，表示投资的相对比重建议；投资者买入或者卖出证券的决定取决于个人的实际情况，比如当前的持仓结构以及其他需要考虑的因素。投资者应阅读整篇报告，以获取比较完整的观点与信息，不应仅仅依靠投资评级来推断结论。

免责声明

本报告由联讯证券股份有限公司（以下简称“联讯证券”）提供，旨在派发给本公司客户使用。未经联讯证券事先书面同意，不得以任何方式复印、传送或出版作任何用途。合法取得本报告的途径为本公司网站及本公司授权的渠道，非通过以上渠道获得的报告均为非法，我公司不承担任何法律责任。

本报告基于联讯证券认为可靠的公开信息和资料，但我们对这些信息的准确性和完整性均不作任何保证，也不保证所包含的信息和建议不会发生任何变更。联讯证券可随时更改报告中的内容、意见和预测，且并不承诺提供任何有关变更的通知。本公司力求报告内容的客观、公正，但文中的观点、结论和建议仅供参考，不构成所述证券的买卖出价或询价，投资者据此做出的任何投资决策与本公司和作者无关。在本公司及作者所知情的范围内，本机构、本人以及财产上的利害关系人与所评价或推荐的证券没有利害关系。

投资者应根据个人投资目标、财务状况和需求来判断是否使用资料所载之内容和信息，独立做出投资决策并自行承担相应风险。我公司及其雇员做出的任何形式的分享证券投资收益或者分担证券投资损失的书面或口头承诺均为无效。