



新三板进入年报披露季

中信证券研究部

2016年1月19日

胡雅丽

电话: 021-20262103

邮件: huyl@citics.com

执业证书编号: S1010510120019

叶倩瑜

电话: 021-20262117

邮件: yeqianyu@citics.com

执业证书编号: S1010515040001

联系人: 刘凯

电话: 021-20262109

邮件: kailiu@citics.com

中信每日信息摘要

【行情速递】2016年1月18日,三板成指与三板做市分别收于1370.75点和1318.27点,较上一交易日分别下跌0.46%和0.36%;成交金额方面,1月18日三板成指和三板做市分别成交4.92亿元和3.62亿元,与上一交易日相比分别减少28.62%和0.02%。

【个股表现】2016年1月18日,做市转让板块共有267只个股上涨,占当日做市板块成交个股总数(650只)的41%,其中涨幅最高的是深川股份,其做市首日涨幅为261.33%。成交金额方面,做市板块当日有6只股票成交额超千万,其中卫东环保和联讯证券成交额最高,分别为5003万元和3450万元。与此同时,协议转让板块有81只个股上涨,占协议板块当日成交股票只数(195只)的42%,其中涨幅最大的为赛格导航,其当日涨幅高达459倍。协议板块当日有8只个股成交额超千万,其中艾芬达成交额最高,达9254.6万元,占协议板块总成交额的23%。

【新增挂牌】2016年1月18日,全国股份转让系统新增28家挂牌公司,均采用协议转让方式。包括医疗仪器、健康产品供应商康泰医学、光纤热熔接续设备提供商吉隆通信、层压机生产企业羿珩科技、园林绿化工程服务企业东盛园林、安全监控、治理装备及方案提供商安科兴业、复合电源供应商今朝时代等。

【定增预案】2016年1月18日,有15家公司发布定增预案,预计募集资金共7.55亿元。其中ST鼎讯拟募集金额最高,为3亿元,增发价格为15元/股,本次股票发行募集资金主要用于增加公司资本金,同时引进与公司具有战略合作协同效应的战略投资者。此外,贝尔机械拟募集资金0.5亿元,用于购买方汀机械全体股东持有的100%的股权;望变电器拟募集资金1.26亿元,用于投资10,000台立体卷铁芯项目及补充流动资金。增发市盈率方面,当日定增PE最高的为默联股份,其以2014年EPS计算的增发市盈率为467.73倍;定增PE最低的为飞扬旅游,其增发市盈率仅为4.3倍,增发价格为3元/股。

【新增做市】截至2016年1月18日,共有1190家公司选择做市转让方式,其中已经开始做市转让的公司有1180家。1月18日,点点客、卫东环保等19家企业得到做市商追加做市。

【财报追踪】截至2016年1月18日,共有3家公司已发布2015年报:联讯证券(830899.OC)、锡南铸机(831809.OC)和亿海蓝(834346.OC)。根据2015年年报披露的数据,联讯证券和锡南铸机均在2015年实现了营业收入和净利润的增长,其中联讯证券营收增速达177.35%,净利润增速近5倍,总资产增加145%,净资产增加192%。盈利能力方面,联讯证券ROE较高,为9.63%,盈利能力较上年有所提高。此外,截至1月18日已有5家企业发布2015年业绩快报:广电计量(832462.OC)、企源科技(833132.OC)、大树智能(430607.OC)、路骋国旅(831320.OC)和爱玩网络(835381.OC)。

【重大事项】2016年1月18日之江生物、星科智能、华富储能、禾美农业、杭科光电等公布对外投资公告,泰宝生物等发布收购资产公告,恒润股份等公布重大合同。

【行业新闻】169家新三板公司年报预增 逾六成净利翻番(上海证券报,2016.1.18)

注:以上内容根据Wind提供的行情、公告信息整理。

行情速递

两大指数持续下跌，做市板块成交额小幅增加

2016年1月18日，三板成指与三板做市分别收于1370.75点和1318.27点，较上一交易日分别下跌0.46%和0.36%；成交金额方面，1月18日三板成指和三板做市分别成交4.92亿元和3.62亿元，与上一交易日相比分别减少28.62%和0.02%。

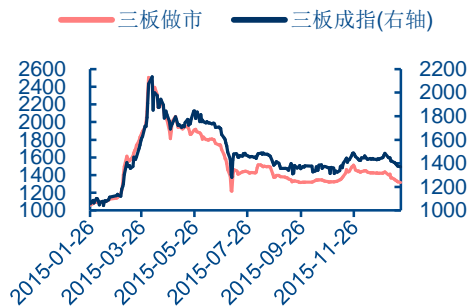
2016年1月18日，新三板整体成交量为1.51亿股，较上一交易日减少11.56%，成交金额为8.35亿元，较上一交易日减少22.68%；做市转让板块成交量与成交金额分别为0.73亿股和4.39亿元，较上一交易日分别减少4.06%和增加0.92%；协议转让板块成交量与成交金额分别为0.78亿股和3.96亿元，与上一交易日相比分别减少17.55%和38.59%。2016年1月18日，新三板整体的换手率（整体法，下同）为0.15%，做市转让板块和协议板块换手率分别为0.2%和0.13%；市盈率方面，新三板整体估值水平由上一交易日的29倍回落至28倍，协议板块估值水平上升至46倍，做市板块估值水平与上一交易日持平，为47倍。

表 1：2016 年 1 月 18 日市场行情概览

项目	协议	做市	合计
挂牌公司家数	4269	1180	5449
本日新增家数	23	5	28
总股本（亿股）	2,257.09	890.23	3,147.32
流通股本（亿股）	657.85	440.58	1098.43
成交股票只数	197	656	853
成交数量（亿股）	0.78	0.73	1.51
成交金额（亿元）	3.96	4.39	8.35
换手率（整体法，%）	0.13	0.2	0.15
市盈率（倍）	46	47	28

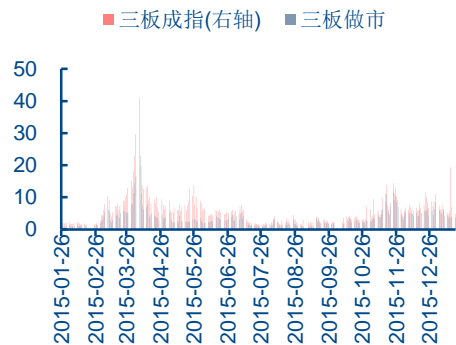
资料来源：Wind，中信证券研究部整理，PE 按照当日市值与 2014 年净利润计算，剔除协议转让板块无成交价格的企业

图 1：三板指数走势



资料来源：Wind，中信证券研究部整理

图 2：三板指数成交额（亿元）

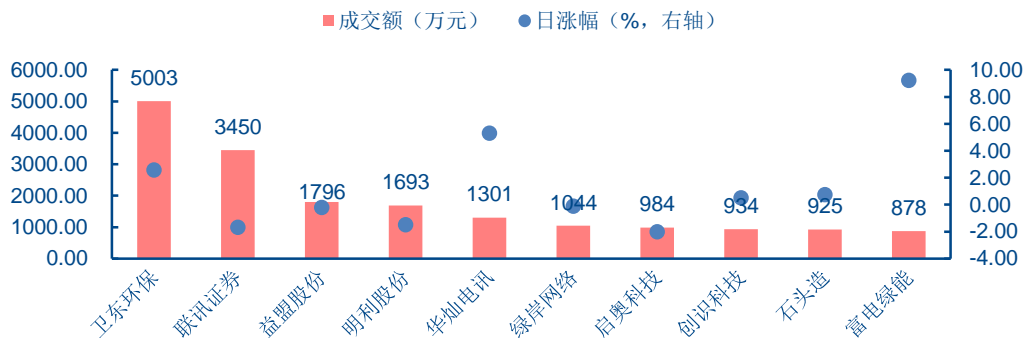


资料来源：Wind，中信证券研究部整理

个股表现

2016年1月18日，做市转让板块共有267只个股上涨，占当日做市板块成交个股总数（650只）的41%，其中涨幅最高的是深川股份，其做市首日涨幅为261.33%。此外，杰科股份和电旗股份在其做市首日分别上涨92.23%和26.71%。成交金额方面，做市板块当日有6只股票成交额超千万，其中卫东环保和联讯证券成交额最高，分别为5003万元和3450万元，此外，益盟股份、明利股份等个股成交活跃。与此同时，协议转让板块有81只个股上涨，占协议板块当日成交股票只数（195只）的42%，其中涨幅最高的为赛格导航，其当日涨幅高达459倍。协议板块当日有8只个股成交额超千万，其中艾芬达成交额最高，达9254.6万元，占协议板块总成交额的23%。

图3：做市板块成交额前十



资料来源：Wind，中信证券研究部整理

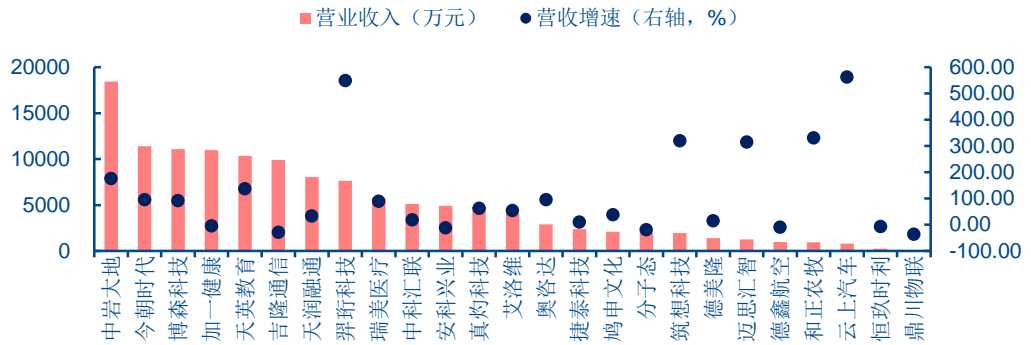
近期新增挂牌公司简介

28家企业新增挂牌

2016年1月18日，全国股份转让系统新增28家挂牌公司，均采用协议转让方式。包括医疗仪器、健康产品供应商康泰医学、光纤热熔接续设备提供商吉隆通信、层压机生产企业羿珩科技、园林绿化工程服务企业东盛园林、安全监控、治理装备及方案提供商安科兴业、复合电源供应商今朝时代等。

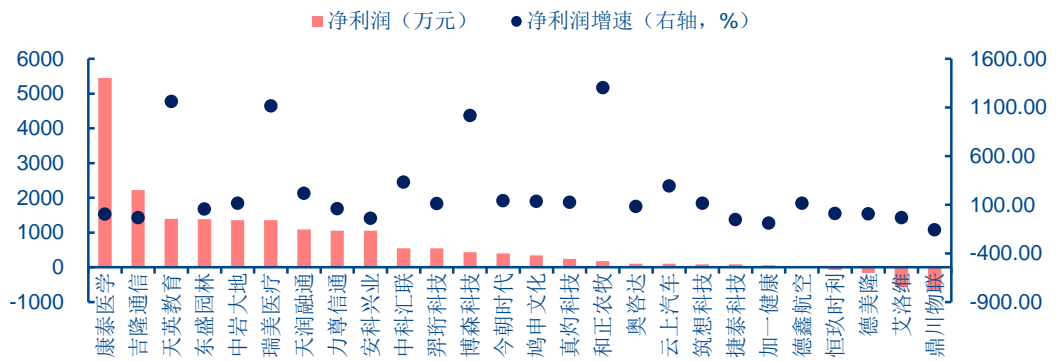
根据2014年年报披露的数据，28家新增挂牌企业中，有8家企业2014年营收过亿，23家企业在2014年实现了盈利，其中东盛园林营业收入最高，为2.55亿元，康泰医学净利润最高，为5446万元。成长能力方面，云上汽车营收增速最高，为562.4%，迈思汇智的净利润增速最高，为64倍。资产规模方面，28家新增挂牌企业中有9家资产总额过亿元，5家净资产总额过亿元，其中东盛园林资产总额最大，康泰医学净资产总额最大，两者资产总额分别为115.59亿元和3.04亿元，净资产总额分别为1.33亿元和2.29亿元。盈利能力方面，房地产信息咨询服务企业筑想科技毛利率最高，为79%；健康体检服务商瑞美医疗ROE最高，为98%。

图 4：新增挂牌公司营业收入



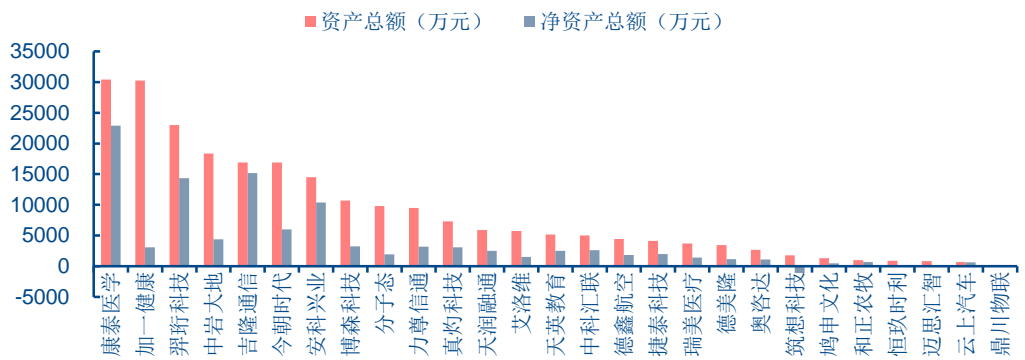
资料来源：Wind，中信证券研究部整理。

图 5：新增挂牌公司净利润



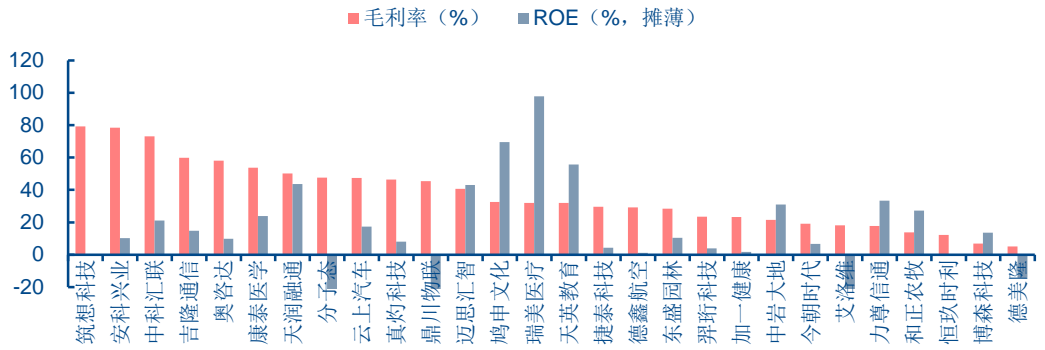
资料来源：Wind，中信证券研究部整理。已剔除净利润最低的分态和增速最高的迈思汇智，其净利润分别为-3337万元和74万元，增速分别为-252.64%和64倍。

图 6：新增挂牌公司总资产和净资产



资料来源：Wind，中信证券研究部整理。已剔除总资产最大的东盛园林，其总资产和净资产总额分别为115.59亿元和1.33亿元。

图 7：新增挂牌公司盈利能力



资料来源：Wind，中信证券研究部整理。

表 2：近期新增挂牌公司所属行业与主营业务介绍

股票代码	股票简称	所属行业	主营业务
834974.OC	天英教育	计算机、通信和其他电子设备制造业	多点触控模组、多点触控电子白板,白板一体机整机产品的研发、生产与销售以及白板相关的软件产品的设计及销售
835230.OC	真灼科技	软件和信息技术服务业	公司主要从事智慧校园、校园信息化、家校互动信息服务,通过利用物联网、移动通信和互联网技术手段,采用与基础运营商合作的模式,为中小学校(幼儿园)及学生家长提供即时、便捷、高效的沟通互动服务。
835248.OC	博森科技	化学原料及化学制品制造业	磷化工系列产品的研发、生产和销售,受托加工磷酸产品。
835291.OC	力尊信通	软件和信息技术服务业	IT 解决方案提供商,主要包括应用交付、网络安全、核心网络服务等领域,并为其提供相关的技术支持及增值服务。
835299.OC	和正农牧	畜牧业	樱桃谷超级肉鸭 SM3 型父母代种鸭饲养、育种、孵化和鸭苗的销售。
835436.OC	捷泰科技	汽车制造业	支架、法兰和花键套等汽车零配件与电机轴等电机零件的研发、生产与销售。
835442.OC	恒玖时利	通用设备制造业	智能电传系统的研发、设计与制造。
835463.OC	迈思汇智	软件和信息技术服务业	提供信息系统集成和增值服务开发等 IT 专业服务,以物联网、大数据、云计算等技术为依托,为客户提供完整行业解决方案,具体包括智慧停车、智慧园区、北斗应急保障等
835472.OC	今朝时代	电气机械和器材制造业	公司主营业务为超级电容器、超级电容与锂电池的复合电源,以及基于超级电容与锂电池的储能系统的研发、生产、销售和服务。
835484.OC	分子态	医药制造业	分子态植物提纯产品的研发、生产和销售
835524.OC	中岩大地	房屋建筑业	地基与基础工程服务
835529.OC	中科汇联	软件和信息技术服务业	主营业务为信息化管理软件的研发与销售、信息化系统咨询服务及运维服务等,致力于 3C(内容管理 Content、协同管理 Collaboration、电子商务 Commerce)信息化管理软件研发,主要为政府、金融、企事业单位等机构提供云门户、云服务信息化管理软件,提供智能机器人客服、智慧 IT 规划、流程优化和策划咨询的一体化解决方案,提供技术娴熟的高级专家和专业的驻场运维服务。
835543.OC	瑞美医疗	卫生	健康体检
835554.OC	艾洛维	计算机、通信和其他电子设备制造业	公司是一家专业从事视觉显示系统研发、生产、销售与服务的国家级高科技企业。
835560.OC	羿珩科技	专用设备制造业	公司主要从事太阳能电池组件封装设备、激光设备、高铁装备、环保设备等高端装备的研发、生产与销售,是国内规模最大的层压机生产企业。其中,太阳能电池组件封装设备业务是公司成立至今的主要收入来源,激光、高铁、环保等装备业务为公司新开拓业务领域。
835575.OC	奥咨达	研究和试验发展	为医疗器械企业提供临床试验技术服务、注册技术服务与质量管理体系技术服务。
835578.OC	安科兴业	仪器仪表制造业	公司定位于矿山及岩土工程采动诱发灾害的安全监控与治理装备及方案的主要提供商,长期致力于微地震监测、应力实时在线监测等安全监测预警系统与灾害防治装备的研发、生产与销售,并提供相关的技术服务。公司产品与服务已逐渐由煤矿领域拓展至在建公路隧道、非煤矿山、高陡边坡、桥梁工程等领域。
835581.OC	吉隆通信	计算机、通信和其他电子设备制造业	光纤热熔接续设备研发、生产及销售。
835585.OC	东盛园林	土木工程建筑业	公司的主营业务为园林绿化工程施工,分为市政园林绿化工程和生态建设工程。
835598.OC	云上汽车	商务服务业	依托互联网平台,主要从事汽车销售综合服务业务以及汽车传媒类业务,具体包括汽车分期付款购车综合服务业务、汽车销售信息服务业务、汽车广告、展会服务及活动策划与执行业务等
835599.OC	鼎川物联	互联网和相关服务	公司是一家将移动互联网、云计算、大数据、物联网与现代制造业相结合,推动传统消费品企业成为在线企业,帮助品牌以互联网和物联网为载体,以云计算和大数据为手段,促进产业升级的互联网企业,即“互联网+”消费品行业。公司为品牌企业客户提供一整套基于 [V 积分联接品牌与消费者的营销&大数据平台] 的营销服务、技术服务和数据服务,此外,还有少量的基于消费大数据相关的物联网设备及系统的配套销售。
835601.OC	加一健康	农副食品加工业	人参种植、初级人参原料及人参深加工产品的研发、生产和销售。

股票代码	股票简称	所属行业	主营业务
835602.OC	筑想科技	软件和信息技术服务业	为房地产企业提供标准化产品管理平台建设与应用和工程选材顾问信息系统及咨询服务。
835604.OC	康泰医学	专用设备制造业	专业从事医疗仪器、健康产品的研发、生产和销售,并提供远程医疗和远程健康管理服务。
835608.OC	鸿申文化	商务服务业	从事精准体验营销的策划、创意和制作,为客户提供体验营销及精准派样服务。
835624.OC	德美隆	化学原料及化学制品制造业	塑料功能化与改性化学制品的研发、生产和销售。
835638.OC	德鑫航空	铁路、船舶、航空航天和其他运输设备制造业	机场设备、行李分拣输送设备与物流分拣输送设备的研发、生产及销售。
835653.OC	天润融通	软件和信息技术服务业	公司为云计算托管型呼叫中心服务提供商,主营业务为向企业客户提供全面的呼叫中心云服务。

资料来源: Wind, 中信证券研究部整理

近期挂牌公司定增预案

15 家挂牌企业发布定增预案

2016年1月18日,有15家公司发布定增预案,预计募集资金共7.55亿元。其中ST鼎讯拟募金额最高,为3亿元,增发价格为15元/股,本次股票发行募集资金主要用于增加公司资本金,壮大公司资本实力,同时引进与公司具有战略合作协同效应的战略投资者。此外,贝尔机械拟募集资金0.5亿元,用于购买方汀机械全体股东持有的100%的股权;望变电器拟募集资金1.26亿元,用于投资10,000台立体卷铁芯项目及补充流动资金。增发市盈率方面,当日定增PE最高的为默联股份,其以2014年EPS计算的增发市盈率为467.73倍;定增PE最低的为飞扬旅游,其增发市盈率仅为4.3倍,增发价格为3元/股。

表 3: 近期挂牌公司定增预案

代码	名称	增发数量(万股)	募金额(亿元)	增发价格(元)	定增 PE	EPS(% 摊薄)	最新收盘价(元)	收盘价相对定增 价溢价率(%)
430173.OC	ST 鼎讯	2,000.00	3.00	15.00	—	-0.63	1.00	-93.33%
832960.OC	望变电气	3,000.00	1.26	4.20	36.28	0.12	2.99	-28.81%
832340.OC	国联股份	456	0.55	12.00	59.67	0.20	15.35	27.92%
831784.OC	贝尔机械	3650	0.50	1.37	34.50	0.04	3.95	188.32%
833662.OC	大地生物	2,500.00	0.50	2.00	—	-0.01	4.46	123.00%
833289.OC	超洋股份	2068	0.34	1.65	12.57	0.13	—	—
832440.OC	九天高科	750.00	0.30	4.00	—	-0.05	—	—
834284.OC	嘉盛光电	1,000.00	0.25	2.50	18.73	0.13	—	—
834704.OC	默联股份	84	0.25	29.76	467.73	0.06	—	—
831569.OC	华牧天元	749.60	0.15	2.00	11.65	0.17	2.00	0.00%
832616.OC	城光节能	846.50	0.14	1.60	79.33	0.02	15.00	837.50%
835061.OC	新锋艾普	76.4705	0.13	17.00	—	-13.62	—	—
835102.OC	巨兆数码	1,200.00	0.13	1.06	20.99	0.05	—	—
834651.OC	飞扬旅游	120.00	0.04	3.00	4.30	0.70	—	—
833298.OC	悦高软件	136.5	0.02	1.40	10.62	0.13	—	—

资料来源: Wind, 中信证券研究部整理

近期新增做市汇总

截至2016年1月18日,共有1190家公司选择做市转让方式,其中已经开始做市转让的公司有1180家。1月18日,点点客、卫东环保等19家企业得到做市商追加做市。

表 4：新增做市转让的挂牌企业

代码	简称	做市起始日	首批做市商家数	主办券商	首批做市商
831064.OC	浩驰科技	2016-01-20	2	东方花旗证券	东方证券,兴业证券
833414.OC	凡拓创意	2016-01-20	3	中山证券	九州证券,中原证券,首创证券
833435.OC	国润新材	2016-01-20	5	国都证券	国都证券,上海证券,平安证券,招商证券,长江证券
834632.OC	新绿股份	2016-01-20	4	海通证券	海通证券,方正证券,招商证券,光大证券

资料来源：Wind，中信证券研究部整理

表 5：新增做市转让企业的商业模式

代码	公司名称	商业模式
833414.OC	凡拓创意	本公司立足文化创意服务业，公司以人才创意为核心，一方面，组织相关人员自主研发了实体数字展馆创意设计制作技术、网络 3D 展馆创意设计制作技术、移动 3D 展馆创意设计制作技术、3D 立体电影的制作、iPad 售楼系统、iPad 家居行销系统、弧幕影院系统、环幕影院系统、数字博物馆系统、多媒体数字沙盘系统、360 度全息投影系统，付出了相关的成本；另一方面，通过公司研发新核心技术软件和系统为建筑设计院、规划设计部门、房地产开发公司、市政园林公司、动漫企业、电影企业等提供数字创意静态服务、数字创意动态服务、数字展示及系统集成服务来获取收入，以两者的差价赚取利润。同时，公司有强大的技术研发团队，也会为其他类型企业提供数字创意、系统集成等服务来增加企业的利润。
831064.OC	浩驰科技	从公司的业务模式看，公司目前集产品研发、生产、销售、市场开拓于一体的制造型企业。公司以技术研发为核心，依托自身的核心技术，从事各种功能性薄膜产品的研发、生产和销售，依靠持续的产品研发投入以保持公司技术和产品的先进性，并基于这些先进性所带来的产品竞争力和技术附加值参与市场竞争。公司响应国家节能环保政策，着重开发出了纳米节能隔热膜、防爆安全膜、防弹膜。根据市场需求，研发出了多种装饰膜、电子保护膜、紫外线阻隔膜、家具保护膜等。公司拥有自己的研发团队，并注重与国内外先进科研组织的战略合作，关注国际新产品动向，填补多项国内功能性薄膜开发的空白。公司通过 OEM 和自主品牌销售相结合的销售模式将公司产品销往全国各地。
834632.OC	新绿股份	公司主要从事肉牛育肥、养殖，牛肉的屠宰销售以及牛肉类产品的加工销售，具有独立完整的采购、养殖、屠宰、加工生产、销售的业务体系。公司收入主要来源于冷鲜牛肉、冷冻牛肉、牛副产品和羊肉等产品的生产及销售，产品主要通过大型商超、加工企业、餐饮企业、批发农贸及电商五种渠道销售。报告期内公司主要客户有武汉暖飞商贸有限公司、上海福禾思商贸有限公司、大连毅林商贸有限公司等，公司销售渠道广泛，报告期内公司销售额前五名的客户占营业收入的比重为 21.72%。
833435.OC	国润新材	公司的产品目前主要运用于河道疏浚、给排水、石油化工等行业，公司通过自身技术方面的优势生产出满足这些行业客户需要的 PE 管、超高分子量聚乙烯管等产品，从而提升公司影响力。司主要运用电子商务的形式进行营销，销售部通过 B2B 平台、竞价推广、网站社群、网络社区营销、QQ 微信营销、分类平台营销、搜索引擎优化等多种方式进行网络推广、开拓市场。

资料来源：公开转让说明书，中信证券研究部整理

表 6：当日新增追加做市商的挂牌企业

代码	简称	变动日期	主办券商	当日追加做市商	累计做市商家数
430177.OC	点点客	2016/1/19	中泰证券	华鑫证券	9
832043.OC	卫东环保	2016/1/19	华福证券	华融证券	9
831186.OC	金鸿药业	2016/1/19	银河证券	红塔证券	8
832063.OC	鸿辉光通	2016/1/19	中山证券	华融证券	8
430088.OC	七维航测	2016/1/19	东北证券	华鑫证券	7
430427.OC	飞田通信	2016/1/19	申万宏源证券	光大证券	7
832149.OC	利尔达	2016/1/19	国信证券	华融证券	7
430554.OC	金正方	2016/1/19	银河证券	英大证券	6
831998.OC	合迪科技	2016/1/19	国金证券	华融证券	6
832340.OC	国联股份	2016/1/19	西部证券	华融证券	6
430313.OC	国创富盛	2016/1/19	天风证券	光大证券,海通证券	5
831372.OC	宝成股份	2016/1/19	渤海证券	华融证券	5
831516.OC	金科环保	2016/1/19	海通证券	华鑫证券,长江证券	5
430139.OC	华岭股份	2016/1/19	上海证券	华融证券	4
430642.OC	映翰通	2016/1/19	光大证券	华融证券	4
831185.OC	众智软件	2016/1/19	大通证券	华融证券	4
831478.OC	天际数字	2016/1/19	华福证券	华融证券	4
832077.OC	合成药业	2016/1/19	国海证券	广发证券	3
832444.OC	蓝海骆驼	2016/1/19	中泰证券	浙商证券	3

资料来源：Wind，中信证券研究部整理

新三板挂牌企业财报跟踪

挂牌企业年报跟踪

截至 2016 年 1 月 18 日，共有 3 家公司已发布 2015 年报：联讯证券（830899.OC）、锡南铸机（831809.OC）和亿海蓝（834346.OC）。根据 2015 年年报披露的数据，联讯证券和锡南铸机均在 2015 年实现了营业收入和净利润的增长，其中联讯证券营收增速达 177.35%，净利润增速近 5 倍，总资产增加 145%，净资产增加 192%，亿海蓝在 2015 年实现了营收增长，但净利润大幅下降。盈利能力方面，联讯证券 ROE 较高，为 9.63%，盈利能力较上年有所提高。此外，截至 1 月 18 日已有 5 家企业发布 2015 年业绩快报：广电计量(832462.OC)、企源科技(833132.OC)、大树智能(430607.OC)、路骋国旅(831320.OC)和爱玩网络（835381.OC）。

表 7：挂牌企业 2015 年报

代码	简称	营业收入 (百万元)	营收增速 (%)	净利润 (百万元)	净利润增速 (%)	资产总额 (百万元)	净资产总额 (百万元)	毛利率 (%)	ROE (%)
830899.OC	联讯证券	1551.02	177.35	480.82	493.41	26154.85	4992.81	0.00	9.63
831809.OC	锡南铸机	157.30	13.84	6.13	55.04	324.17	77.12	29.79	7.95
834346.OC	亿海蓝	35.49	226.04	-10.65	-1193.19	79.19	68.16	19.94	-15.62

资料来源：Wind，中信证券研究部整理。财务数据来自 2015 年年报。

表 8：挂牌企业 2015 年业绩快报

证券代码	证券简称	营业收入 (万元)	营收 yoy (%)	归母净利润 (万元)	净利润 yoy (%)	基本 EPS (元)	加权平均 ROE (%)	总资产 (万元)	净资产 (万元)
835381.OC	爱玩网络	4243.75	1478.41	3376.35	11623.44	—	—	—	—
833132.OC	企源科技	37594.00	75.43	3032.00	3143.88	0.51	24.14	16581.00	13380.00
831320.OC	路骋国旅	8837.16	—	—	—	—	—	—	—
832462.OC	广电计量	41302.16	47.41	4171.08	65.25	0.41	18.84	58238.43	28706.91
430607.OC	大树智能	11951.42	21.43	3130.77	10.10	0.54	29.96	19911.49	11302.23

资料来源：Wind，中信证券研究部整理。财务数据来自 2015 年业绩快报。

新三板挂牌企业重大事项精选

表 9：2016 年 1 月 18 日重大事项精选

事项	代码	简称	事项
对外投资	834839.OC	之江生物	公司拟出资 50 亿韩元（约合 2,750 万元人民币）认购韩国 ChunLab, Inc. 公司 39.0625 万股新增股份，每股认购价格为 1.28 韩元，增资后公司认购股份占标的公司总股本的 12.93%。
	430545.OC	星科智能	公司拟与 MY DIAMOND HOME ENTERPRISE 共同出资设立控股子公司 HETTC international corporation，注册资本为 20 万美元，其中公司出资 1 万美元，占注册资本的 70.00%
	834591.OC	华富储能	公司拟与某公司（待定）共同出资设立控股子公司，从事工程系统安装及维护，注册资本拟定为人民币 1,000 万元。
	833515.OC	禾美农业	公司拟在融水投资设立一家全资子公司，以餐饮管理服务为主业，以延伸公司业务产业链并提高公司资源的有效配置水平，提升公司综合实力和竞争优势，确保公司的可持续发展。注册资本 500 万元人民币。
收购资产	834043.OC	杭科光电	公司拟设立全资子公司杭州杭晶电子有限公司，注册资本为人民币 100 万元。
	830979.OC	泰宝生物	公司拟以总计 50 万元收购陈恩云所持有的广西欧施得生物科技有限公司 10% 的股权
重大合同	834679.OC	恒润股份	公司与国网新源控股有限公司于 2015 年 12 月 15 日签订了《基于分组培训平台的一机多模抽水蓄能机组仿真系统研究与开发》。合同主要标的：基于分组培训平台的一机多模抽水蓄能机组仿真系统研究与开发；合同价:655.63 万元。

资料来源：Wind，中信证券研究部整理。

行业重要新闻

169 家新三板公司年报预增 逾六成净利翻番(上海证券报, 2016.1.18)

近日,随着首份年报出炉,新三板公司的 2015 年年报披露季也正式启幕。与此同时,尽管尚无披露业绩预告的硬性要求,依然已有 169 家新三板公司提前报喜(另有一家亏损扩大),其中 107 家公司预告的年度净利润增速超过 100%,增幅最高者达 123 倍。在上述公司中,信息技术板块的权重显著高于其他行业。

据上证报记者统计,上述 170 家预告 2015 年度业绩情况的新三板公司中,除中钢网一家比 2014 年亏损有所扩大外,其余 169 家公司的净利润全部预增,其中八家公司是扭亏为盈。

以业绩预告中的营收及净利润区间的高点来看:目前预计营收超过 1 亿元的新三板公司有 72 家,排名前三的分别为中钢网、永安期货和南京证券;净利润方面,预计超过 1 亿元的公司有 6 家,分别为信中利、麟龙股份、永安期货、盛景网联、坤鼎集团和南京证券。其中,南京证券预计 2015 年有望实现净利润 13.7 亿元,位列目前发布业绩预告公司之首。

值得关注的是,在这 170 家公司中,有 107 家的 2015 年净利润增幅预计将超过 100%,占预告公司的六成。

按照东财 Choice 的行业分类,上述已披露业绩预告的 170 家公司共涉及 21 个行业:其中信息技术类企业权重最高,达 59 家,占比超过三成;排名第二的是电气设备类公司,有 14 家;其次是文化传媒类,有 13 家披露年度业绩预告。

在披露业绩预报的公司中,仅有的 6 家金融类公司表现相对突出。这 6 家公司分别为永安期货、南京证券、思考投资、激创投资、信中利、天信投资。除南京证券业绩或拔得头筹外,永安期货也预计 2015 年营业收入 43.82 亿元,净利润 4.74 亿元。

另一方面,中钢网虽是上述公司中预告 2015 年营业收入最高的,但同时也是唯一一家预告亏损扩大的公司。据中钢网 2015 年度业绩预告,公司预计 2015 年实现营业收入约 72.5 亿至 74.5 亿元,相比 2014 年增长 1506%至 1550%;与此同时,公司测算净利润将由 2014 年的亏损 790.41 万元,扩大至亏损 4200 万到 4350 万元。关于业绩变动的原因,公司表示,去年布局成立了多家全资子公司,并不断投入平台建设,因此用户规模和市场占有率得到显著提升;但同时,由于公司运营推广成本增加,且恰逢钢价跌破二十年来新低,因此亏损有所扩大。

新三板企业的首份年报也早于沪深主板:1 月 12 日,锡南铸机率先发布年报,公司去年实现营业收入 1.57 亿元,增长 13.84%;实现净利润 613 万元,增长 55.04%。

分析师声明

主要负责撰写本研究报告全部或部分内容的分析师在此声明：(i) 本研究报告所表述的任何观点均精准地反映了上述每位分析师个人对标的证券和发行人的看法；(ii) 该分析师所得报酬的任何组成部分无论是在过去、现在及将来均不会直接或间接地与研究报告所表述的具体建议或观点相联系。

评级说明

投资建议的评级标准	评级	说明
报告中投资建议所涉及的评级分为股票评级和行业评级（另有说明的除外）。评级标准为报告发布日后 6 到 12 个月内的相对市场表现，也即：以报告发布日后的 6 到 12 个月内的公司股价（或行业指数）相对同期相关证券市场代表性指数的涨跌幅作为基准。其中：A 股市场以沪深 300 指数为基准，新三板市场以三板成指（针对协议转让标的）或三板做市指数（针对做市转让标的）为基准；香港市场以摩根士丹利中国指数为基准；美国市场以纳斯达克综合指数或标普 500 指数为基准。	买入	相对同期相关证券市场代表性指数涨幅 20%以上；
	增持	相对同期相关证券市场代表性指数涨幅介于 5%~20%之间
	持有	相对同期相关证券市场代表性指数涨幅介于-10%~5%之间
	卖出	相对同期相关证券市场代表性指数跌幅 10%以上；
	强于大市	相对同期相关证券市场代表性指数涨幅 10%以上；
	中性	相对同期相关证券市场代表性指数涨幅介于-10%~10%之间；
	弱于大市	相对同期相关证券市场代表性指数跌幅 10%以上

其他声明

本研究报告由中信证券股份有限公司或其附属机构制作。中信证券股份有限公司及其全球的附属机构、分支机构及联营机构（仅就本研究报告免责条款而言，不含 CLSA group of companies），统称为“中信证券”。

法律主体声明

中国：本研究报告在中华人民共和国（香港、澳门、台湾除外）由中信证券股份有限公司（受中国证券监督管理委员会监管，经营证券业务许可证编号：Z20374000）分发。

新加坡：本研究报告在新加坡由 CLSA Singapore Pte Limited（下称“CLSA Singapore”）分发，并仅向新加坡《证券及期货法》s.4A（1）定义下的“机构投资者、认可投资者及专业投资者”提供。上述任何投资者如希望交流本报告或就本报告所评论的任何证券进行交易应与 CLSA Singapore 的新加坡金融管理局持牌代表进行交流或通过后者进行交易。如您属于“认可投资者或专业投资者”，请注意，CLSA Singapore 与您的交易将豁免于新加坡《财务顾问法》的某些特定要求：（1）适用《财务顾问规例》第 33 条中的豁免，即豁免遵守《财务顾问法》第 25 条关于向客户披露产品信息的规定；（2）适用《财务顾问规例》第 34 条中的豁免，即豁免遵守《财务顾问法》第 27 条关于推荐建议的规定；以及（3）适用《财务顾问规例》第 35 条中的豁免，即豁免遵守《财务顾问法》第 36 条关于披露特定证券利益的规定。

针对不同司法管辖区的声明

中国：根据中国证券监督管理委员会核发的经营证券业务许可，中信证券股份有限公司的经营经营范围包括证券投资咨询业务。

新加坡：监管法规或交易规则要求对研究报告涉及的实际、潜在或预期的利益冲突进行必要的披露。须予披露的利益冲突可依照相关法律法规要求在特定报告中获得，详细内容请查看 <https://www.clsa.com/disclosures/>。该等披露内容仅涵盖 CLSA group, CLSA Americas 及 CA Taiwan 的情况，不反映中信证券、Credit Agricole Corporate & Investment Bank 及/或其各自附属机构的情况。如投资者浏览上述网址时遇到任何困难或需要过往日期的披露信息，请联系 compliance_hk@clsa.com。

美国：本研究报告由中信证券编制。本研究报告在美国由中信证券（CITIC Securities International USA, LLC（下称“CSI-USA”）除外）和 CLSA group of companies（CLSA Americas, LLC（下称“CLSA Americas”）除外）仅向符合美国《1934 年证券交易法》下 15a-6 规则定义且分别与 CSI-USA 和 CLSA Americas 进行交易的“主要美国机构投资者”分发。对身在美国的任何人士发送本研究报告将不被视为对本报告中所评论的证券进行交易的建议或对本报告中所载任何观点的背书。任何从中信证券与 CLSA group of companies 获得本研究报告的接收者如果希望在美国交易本报告中提及的任何证券应当分别联系 CSI-USA 和 CLSA Americas。

英国：本段“英国”声明受英国法律监管并依据英国法律解释。本研究报告在英国须被归为营销文件，它不按《英国金融行为管理手册》所界定、旨在提升投资研究报告独立性的法律要件而撰写，亦不受任何禁止在投资研究报告发布前进行交易的限制。本研究报告在欧盟由 CLSA（UK）发布，该公司由金融行为管理局授权并接受其管理。本研究报告针对《2000 年金融服务和市场法 2005 年（金融推介）令》第 19 条所界定的在投资方面具有专业经验的人士，且涉及到的任何投资活动仅针对此类人士。若您不具备投资的专业经验，请勿依赖本研究报告的内容。

一般性声明

本研究报告对于收件人而言属高度机密，只有收件人才能使用。本研究报告并非意图发送、发布给在当地法律或监管规则下不允许该研究报告发送、发布的人员。本研究报告仅为参考之用，在任何地区均不应被视为出售任何证券或金融工具的要约，或者证券或金融工具交易的要约邀请。中信证券并不因收件人收到本报告而视其为中信证券的客户。本报告所包含的观点及建议并未考虑个别客户的特殊状况、目标或需要，不应被视为对特定客户关于特定证券或金融工具的建议或策略。对于本报告中提及的任何证券或金融工具的分析，本报告的收件人须保持自身的独立判断。

本报告所载资料的来源被认为是可靠的，但中信证券不保证其准确性或完整性。中信证券并不对使用本报告所包含的材料产生的任何直接或间接损失或与此有关的其他损失承担任何责任。本报告提及的任何证券均可能含有重大的风险，可能不易变卖以及不适用所有投资者。本报告所提及的证券或金融工具的价格、价值及收益可能会受汇率影响而波动。过往的业绩并不能代表未来的表现。

本报告所载的资料、观点及预测均反映了中信证券在最初发布该报告日期当日分析师的判断，可以在不发出通知的情况下做出更改，亦可因使用不同假设和标准、采用不同观点和分析方法而与中信证券其它业务部门、单位或附属机构在制作类似的其他材料时所给出的意见不同或者相反。中信证券并不承担提示本报告的收件人注意该等材料的责任。中信证券通过信息隔离墙控制中信证券内部一个或多个领域的信息向中信证券其他领域、单位、集团及其他附属机构的流动。负责撰写本报告的分析师的薪酬由研究部门管理层和中信证券高级管理层全权决定。分析师的薪酬不是基于中信证券投资银行收入而定，但是，分析师的薪酬可能与投行整体收入有关，其中包括投资银行、销售与交易业务。

若中信证券以外的金融机构发送本报告，则由该金融机构为此发送行为承担全部责任。该机构的客户应联系该机构以交易本报告中提及的证券或要求获悉更详细信息。本报告不构成中信证券向发送本报告金融机构之客户提供的投资建议，中信证券以及中信证券的各个高级职员、董事和员工亦不为（前述金融机构之客户）因使用本报告或报告载明的内容产生的直接或间接损失承担任何责任。

未经中信证券事先书面授权，任何人不得以任何目的复制、发送或销售本报告。

中信证券 2016 版权所有。保留一切权利。