

市场分化 协议交易受青睐

——中小市值新三板周报（2015. 8. 10-8. 14）

2015年08月17日

看好/首次

新三板市场周报

报告摘要:

- 协议交易活跃，指数涨跌不一。**上周五协议市场交易火爆，周协议交易量创下近两个月新高，而做市市场交投下挫。上周三板成指收于 1488.71，周涨幅 0.53%，三板做市收于 1495.89，周跌幅 1.29%；三板成指上周成交额 10.74 亿元，环比减少 21.19%。上周新三板市场有较大分化，协议市场活跃，而做市市场低迷。受协议市场活跃影响，上周新三板总成交量 41,964 万股，上涨 25%，其中协议成交量 30,097 万股，增加 40%；而做市成交量 11,867 万股，下降 3%。受做市市场低迷影响，上周新三板总成交金额 20.93 亿元，下降 4%，其中做市成交额 11.79 亿元，下降 13%；而协议成交额 9.14 亿元，增加 10%。年初至今新三板累计成交金额 1228.11 亿元。
- 上周新增挂牌企业 99 家，挂牌频率加快。**截止上周五，新三板挂牌公司家数 3211 家，新增 99 家；总股本达到 1646 亿股，新增 62 亿股。其中做市转让挂牌公司 704 家，新增 22 家，协议转让挂牌公司 2507 家，新增 77 家。1480 家有成交公司总市值 9117.77 亿元，算数平均市值 6.16 亿元。
- 整体估值水平有所下降。**上周新三板公司平均 PE（剔除负值、零值和 500 倍以上极值后取算数平均值，下同）53.48，较前一周下跌 5.48%；PE 中位数 30.73，下跌 3.59%；平均 PB 为 5.40，下跌 4.06%；PB 中位数 3.72，下跌 0.77%。上周，能源行业的市盈率和市净率皆在各行业中排名前三。剔除金融业，市盈率排前三的行业是医疗保健、信息技术和材料；市净率排前三的行业是医疗保健、可选消费和信息技术。
- 新三板掘金：汽车导航先锋——凯立德（430618）。**公司是汽车导航产业的领先者。公司在后装车载导航以及 PND 终端导航市场份额均在 70% 以上，公司所能提供的产品涵盖了基础地理数据、导航系统、导航终端、服务的全产业链，并且正在加强导航硬件销售、终端用户服务两个环节的业务。公司是国内少有的同时拥有导航电子地图甲级测绘资质与互联网地图服务资质的企业。公司积极拥抱车联网。2014 年发布了车联网战略，凯立德车联网将以地图服务为核心，以车载智能终端为基础，集数据、软件、硬件、服务为一体，实现多屏无缝互联。
- 东海证券和明利仓储表现抢眼。**上周共有 22 家公司变更转让方式为做市转让，主要集中在工业和可选消费领域。上周涨幅前十的公司主要集中在咨询服务领域，排名前三的是海昌华、九森林业、白茶股份；成交量前十的公司主要集中在建筑和机械领域，排名前三的是东海证券、明利仓储、丰泽股份；成交额前十的公司主要集中在互联网服务及软件领域，排名前三的是东海证券、明利仓储、沃格光电。
- 拟募资规模实际有所增加。**上周共 69 家公司公告了定向增发预案，比上周多 1 家；本周预计总募集资金 49.60 亿元，若除去上周硅谷天堂的 67.50 亿元，本周较上周增加 9.35 亿元；发行目的以补充流动资金为主，行业主要集中在信息技术、工业和材料领域。

高坤

010-66554016

gaokun@dxzq.net.cn

执业证书编号:

S1480511110001

王凭（策略及中小市值组组长）

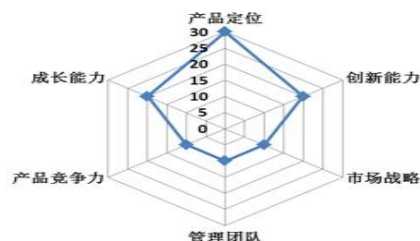
010-66554041

wangping@dxzq.net.cn

执业证书编号:

S1070511090001

六位评价体系之服务业、制造业图



重点看好 A 股映射板块

在线教育

互联网基础支撑：IDC、云计算

传媒：精准营销

大健康

工业 4.0

车联网

大体育

目 录

1. 市场概览:	3
1.1 新三板指数及成交量	3
1.2 新三板市场规模	4
1.3 估值: 整体及各行业	5
2. 新三板掘金: 凯立德 (430618)	6
3. 公司动态概览:	错误!未定义书签。
3.1 原挂牌公司变更转让方式为做市转让	7
3.2 涨幅前十公司	8
3.3 成交量前十公司	9
3.4 成交额前十公司	9
3.5 实施定增的公司	10

插图目录

图 1: 14 年 8 月以来做市指数、三板成指及其交易额	3
图 2: 2015 年三板成指、三板做市、创业板指、中证 500 走势对比	3
图 3: 2015 年新三板每周挂牌企业数量	4
图 4: 新三板估值水平周度变化趋势	5
图 5: 2015 年新三板挂牌公司定增预案数量和金额趋势	10

表格目录

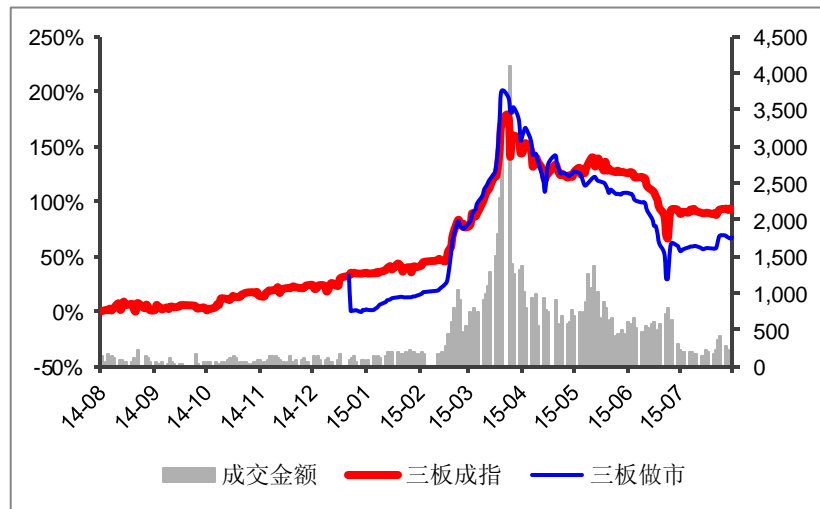
表 1: 新三板挂牌公司上周交易数据	4
表 2: 新三板上周市值前十公司	6
表 3: 上周原挂牌公司变更转让方式为做市转让名单	7
表 4: 新三板上周涨幅前十公司	8
表 5: 新三板上周成交量前十公司	9
表 6: 新三板上周成交额前十公司	9
表 7: 新三板上周实施定增公司明细	10

1. 市场概览:

1.1 新三板指数及成交量

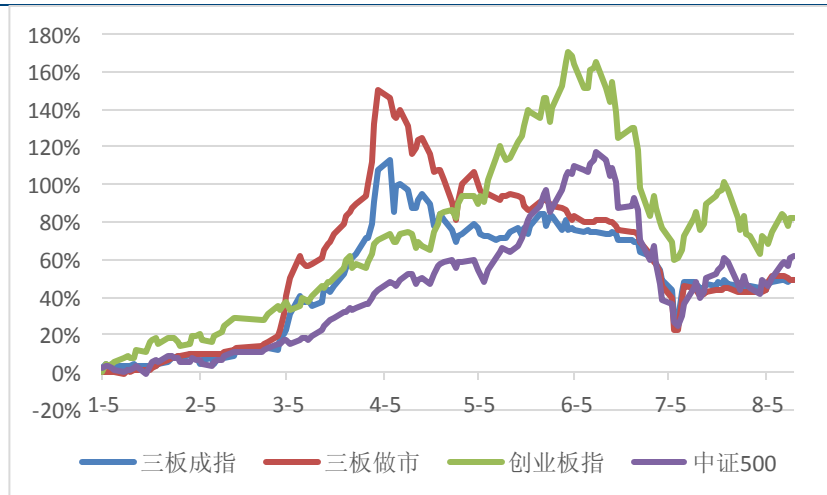
上周五协议市场交易火爆,使上周协议交易量创下近两个月来新高,而做市市场受此影响,交投下挫,市场分化明显。因此上周三板市场虽交易量大幅上涨,但成交额却有所下降,指数也涨跌不一。上周三板成指收于 1488.71,周涨幅 0.53%,三板做市收于 1495.89,周跌幅 1.29%;三板成指上周成交额 10.74 亿元,较前一周减少 21.19%。同期,创业板指和中证 500 分别上涨 3.77%和 7.64%。

图 1: 14 年 8 月以来做市指数、三板成指及其交易额



资料来源: WIND, 东兴证券研究所

图 2: 2015 年三板成指、三板做市、创业板指、中证 500 走势对比



资料来源: WIND, 东兴证券研究所

上周新三板市场有较大分化，协议市场活跃，而做市市场低迷，成交量和成交额涨跌不一。受协议市场活跃影响，上周新三板总成交量 41,964 万股，较前一周提升 25%，其中协议成交量 30,097 万股，上升 40%；而做市成交量 11,867 万股，下降 3%。受做市市场低迷影响，上周新三板总成交金额 209.288 亿元，较前一周下降 4%，其中做市成交额 11.79 亿元，下降 13%；而协议成交额 9.14 亿元，上升 10%。年初至今新三板累计成交金额 1228.11 亿元。

表 1: 新三板挂牌公司上周交易数据

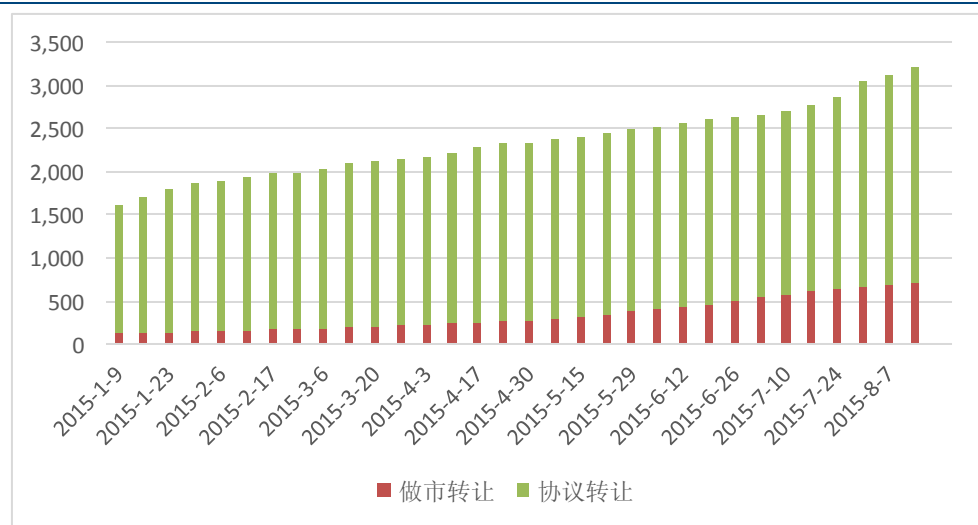
	本周	相比上周%
成交数量 (万股)	41,964	25%
其中: 做市方式	11,867	-3%
协议方式	30,097	40%
成交金额 (万元)	209,288	-4%
其中: 做市方式	117,864	-13%
协议方式	91,424	10%

资料来源: WIND, 东兴证券研究所

1.2 新三板市场规模

截止上周五，新三板挂牌公司家数 3211 家，新增 99 家，比上周新挂牌家数有所增长；总股本达到 1646 亿股，新增 62 亿股。其中做市转让挂牌公司 704 家，新增 22 家，协议转让挂牌公司 2507 家，新增 77 家。1480 家有成交公司总市值 9117.77 亿元，算数平均市值 6.16 亿元，与上周相比有小幅增加。

图 3: 2015 年新三板每周挂牌企业数量

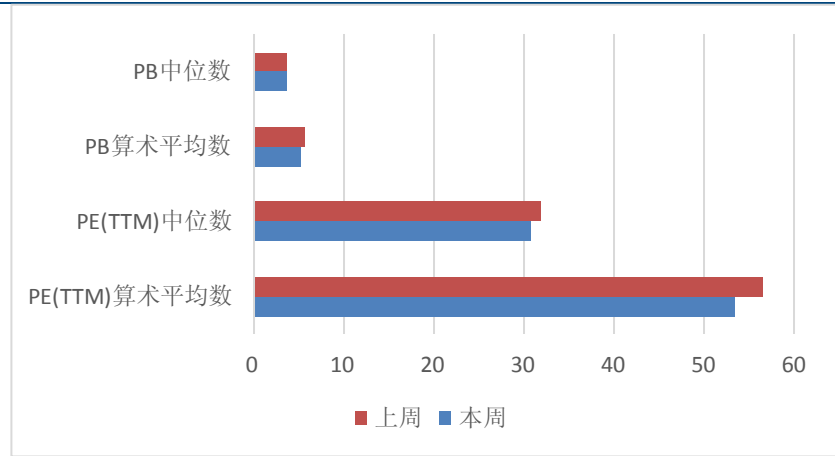


资料来源: WIND, 东兴证券研究所

1.3 估值：整体及各行业

上周新三板公司平均 PE(剔除负值、零值和 500 倍以上极值后取算术平均值,下同) 53.48, 较前一周下跌 5.48%; PE 中位数 30.73, 下跌 3.59%。上周新三板公司平均 PB 为 5.40, 下跌 4.06%; PB 中位数 3.72, 下跌 0.77%。

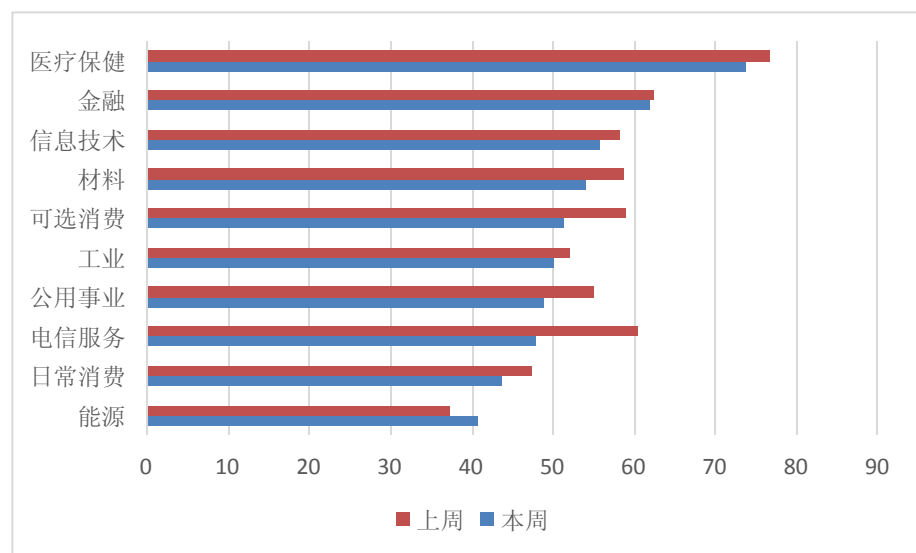
图 4：新三板估值水平周度变化趋势



资料来源：WIND, 东兴证券研究所 注：其中算术平均数和中位数计算时剔除了负值、零值和 500 倍以上极值

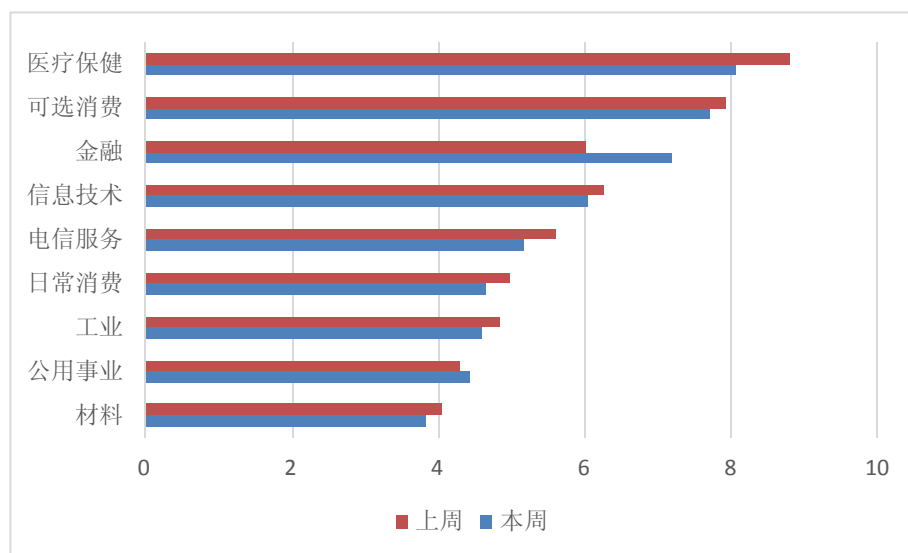
上周，能源行业的市盈率和市净率皆在各行业中排名前三。剔除金融业，市盈率排前三的行业是医疗保健（73.81）、信息技术（55.66）和材料（54.04）；市净率排前三的行业是医疗保健（8.06）、可选消费（7.71）和信息技术（6.05）。

图 5：新三板各行业 PE(TTM)水平周度变化趋势



资料来源：WIND, 东兴证券研究所 注：其中算术平均数和中位数计算时剔除了负值、零值和 500 倍以上极值

图 6: 新三板各行业 PB 水平周度变化趋势



资料来源: WIND, 东兴证券研究所 注: 其中算术平均数和中位数计算时剔除了负值、零值和 500 倍以上极值

截止上周末, 新三板市值前三的公司是九鼎投资、中科招商和东海证券。值得注意的是, 新三板市值前 10 的公司中, 有 6 个都是属于金融行业。

表 2: 新三板上周市值前十公司

代码	公司名称	总市值 (亿元)	PE (TTM)	所属具体行业
430719.0C	九鼎投资	931.50	266.96	多领域控股
832168.0C	中科招商	311.50	86.19	多领域控股
832970.0C	东海证券	190.71	20.73	投资银行业与经纪业
832666.0C	齐鲁银行	98.29	9.02	区域性银行
830899.0C	联讯证券	92.22	27.39	投资银行业与经纪业
832950.0C	益盟股份	89.69	139.61	应用软件
832397.0C	恒神股份	89.67	-	基础化工
832793.0C	同创伟业	83.79	217.84	资产管理与托管银行
831888.0C	垦丰种业	81.96	14.70	农产品
831550.0C	成大生物	80.24	18.13	生物科技

资料来源: WIND, 东兴证券研究所

2. 新三板掘金: 凯立德 (430618)

公司是汽车导航产业的领先者。公司在后装车载导航以及 PND 终端导航市场份额均在 70%以上, 公司所能提供的产品涵盖了基础地理数据、导航系统、导航终端、服务的全产业链, 并且正在加强导航硬件销售、终端用户服务两个环节的业务。

公司在导航产业耕耘多年，在技术研发、多层次销售渠道构建、品牌知名度和用户积累等方面拥有很大优势。公司是国内少有的同时拥有导航电子地图甲级测绘资质与互联网地图服务资质的企业。公司在前装导航、后装导航、PND 终端、手机客户端等渠道实现了对用户的无缝覆盖。根据百度搜索指数显示，在过去 2 年凯立德的搜索指数远高于高德、四维图新，较高的品牌知名度、海量的用户是公司在移动互联网时代的财富。

公司积极拥抱车联网。2014 年发布了车联网战略，凯立德车联网将以地图服务为核心，以车载智能终端为基础，集数据、软件、硬件、服务为一体，实现多屏无缝互联。2014 年公司引入小米科技的投资，进入小米生态圈，可以在 MIUI 上安装其导航 APP，公司的用户数将快速增长，有望与小米生态圈的合作伙伴构建 O2O 的商业化合作。2014 年公司还引入了中国平安的投资，拥有导航电子地图、导航软件、硬件终端、车联网服务的凯立德与保险巨头中国平安的合作将是共赢的，双方在车险费率定价、车险模式创新、车主服务等方面将会有更深层次的合作。

3. 公司动态概览:

3.1 原挂牌公司变更转让方式为做市转让

上周共有 22 家公司变更转让方式为做市转让，主要集中在工业（13 家）和可选消费（3 家）领域。

表 3: 上周原挂牌公司变更转让方式为做市转让名单

代码	公司名称	做市券商	PE (TTM)	主营产品类型	2014 收入 (百万)	2014 利润 (百万)
831634.0C	盛世股份	国信证券, 光大证券, 东吴证券	13.3	化工机械、专业咨询服务	191.8	19.2
831421.0C	天富电气	中山证券, 民生证券	29.5	电气仪器仪表	64.9	8.2
832547.0C	利策科技	长江证券, 中信证券, 招商证券	30.6	专业咨询服务	119.1	27.3
831900.0C	海航华日	方正证券, 申万宏源证券, 东方证券	1661.2	公路运输、其他物流、专业咨询服务	125.3	0.1
430139.0C	华岭股份	上海证券, 安信证券	29.9	电子测试和测量仪器	81.6	25.0
430057.0C	清畅电力	南京证券, 华泰证券	-	专用设备与零部件	108.9	5.2
430749.0C	金化高容	万联证券, 东莞证券	123.3	包装机械	110.2	1.4
430707.0C	欧神诺	长江证券, 申万宏源证券, 中原证券, 方正证券, 兴业证券, 国金证券	12.9	建筑型材	1605.6	109.2
831574.0C	富翔装饰	光大证券, 国信证券	29.8	木地板、其他木制品、装修工程	120.3	5.8
831278.0C	泰德股份	财通证券, 光大证券, 红塔证券,	20.1	汽车及零配件经销	103.3	10.5

齐鲁证券, 东莞证券						
832987.0C	牡丹联友	万联证券, 天风证券	19.9	电子测试和测量仪器	67.0	14.2
830794.0C	奥派股份	太平洋证券, 山西证券, 南京证券, 中原证券	25.7	行业专用软件	28.1	8.2
831098.0C	通利农贷	财达证券, 东海证券, 上海证券, 中国中投证券	29.1	存贷款业务	127.7	100.0
831784.0C	贝尔机械	上海证券, 国联证券	151.1	专用设备与零部件	49.7	0.8
832132.0C	民正农牧	中山证券, 上海证券, 申万宏源证券	22.5	禽畜养殖	83.6	19.2
831860.0C	驰翔精密	东吴证券, 国信证券, 广发证券, 长江证券	22.1	专用设备与零部件	101.8	12.3
833115.0C	畅尔装备	长江证券, 东吴证券, 国信证券	24.5	工业机械	45.2	5.3
832243.0C	力合节能	长江证券, 中山证券, 山西证券, 上海证券	182.0	环保机械	30.8	1.0
430752.0C	索泰能源	长江证券, 华创证券	35.9	系统集成服务、专用设备与零部件	25.4	2.1
430702.0C	昊福文化	广州证券, 开源证券, 万联证券	69.4	出版	39.9	1.7
831687.0C	亨达股份	联讯证券, 新时代证券, 国都证券	17.8	鞋子	592.9	49.7
831516.0C	金科环保	安信证券, 海通证券, 齐鲁证券	46.1	环保机械	74.7	17.2

资料来源: WIND, 东兴证券研究所

3.2 涨幅前十公司

上周涨幅前十的公司主要集中咨询服务领域, 其中排名前三的海昌华(832143.0C)、九森林业(832809.0C)、白茶股份(832946.0C)股价分别上涨 82900%、70900%、10900%, 分属于海运、林木产品和农产品细分领域。

表 4: 新三板上周涨幅前十公司

代码	公司名称	一周涨幅 (%)	总市值 (亿元)	PE(TTM)	主营产品类型	2014 收入 (百万)	2014 利润 (百万)
832143.0C	海昌华	82900%	9.5	84.8	其他物流	130.1	10.6
832809.0C	九森林业	70900%	6.7	91.6	林化产品	-	-
832946.0C	白茶股份	10900%	0.3	5.9	饮料	33.1	5.4
831889.0C	天信投资	4419%	14.7	506.5	证券业务、专业咨询服务	15.7	2.9
832338.0C	博克森	3900%	4.9	178.0	影视制作发行、专业咨询服务	8.8	2.3
830794.0C	奥派股份	1036%	2.2	25.7	行业专用软件	28.1	8.2
832970.0C	东海证券	957%	190.7	20.7	经纪业务、投资银行业务	2844.9	929.2
832971.0C	卡司通	793%	4.5	30.4	公共服务	136.8	14.7
831395.0C	智通建设	567%	1.2	14.6	专业咨询服务	24.7	5.3

832801.OC	思坦仪器	498%	6.4	18.4	工程仪器仪表	225.8	23.0
-----------	------	------	-----	------	--------	-------	------

资料来源: WIND, 东兴证券研究所

3.3 成交量前十公司

上周成交量前十的公司主要集中在建筑和机械领域, 其中排名前三的东海证券(832970.OC)、明利仓储(831963.OC)、丰泽股份(831289.OC)成交量分别为 16,622 万股、1,816 万股、817 万股, 分属于证券、综合支持服务和工业机械细分领域。

表 5: 新三板上周成交量前十公司

代码	公司名称	一周成交量 (万股)	总市值 (亿元)	PE(TTM)	主营产品类型	2014 收入 (百万)	2014 利润 (百万)
832970.OC	东海证券	16,622	190.71	20.7	经纪业务、投资银行业务	2844.9	929.2
831963.OC	明利仓储	1,816	16.68	83.6	物流仓储机械	14.5	2.2
831289.OC	丰泽股份	817	0.93	6.0	工控机械	185.7	15.4
832899.OC	景津环保	730	40.50	24.9	环保机械	2034.6	162.4
832006.OC	郑州水务	667	0.68	5.1	工业建筑、民用建筑	165.2	13.4
833209.OC	苏州园林	521	15.90	25.9	建筑与工程	513.0	61.5
430051.OC	九恒星	466	10.22	28.9	行业专用软件、互联网服务	179.2	35.3
832766.OC	沃格光电	461	9.00	12.0	电子元器件	257.4	74.7
430065.OC	中海阳	425	12.59	24.1	专用设备与零部件	728.2	50.8
832675.OC	福达合金	399	5.76	13.5	电子元器件	969.2	44.6

资料来源: WIND, 东兴证券研究所

3.4 成交额前十公司

上周成交额前十的公司主要集中在互联网服务及软件领域, 其中排名前三的东海证券(832970.OC)、明利仓储(831963.OC)、沃格光电(832766.OC)成交额分别为 33,355 万元、8,283 万元、7,276 万元, 分属于证券、综合支持服务和电子元件细分领域。

表 6: 新三板上周成交额前十公司

代码	公司名称	一周成交额 (万元)	总市值 (亿元)	PE(TTM)	主营产品类型	2014 收入 (百万)	2014 利润 (百万)
832970.OC	东海证券	33,355	190.7	20.7	经纪业务、投资银行业务	2844.9	929.2
831963.OC	明利仓储	8,283	16.7	83.6	物流仓储机械	14.5	2.2
832766.OC	沃格光电	7,276	9.0	12.0	电子元器件	257.4	74.7
430051.OC	九恒星	5,736	10.2	28.9	行业专用软件、互联网服务	179.2	35.3
830931.OC	仁会生物	5,519	55.3	-	酶类及其它生化制剂	-	-
831850.OC	分豆教育	3,870	26.2	41.3	互联网服务	29.0	7.4
832390.OC	金海股份	3,697	14.3	12.6	半导体太阳能光伏、风电	417.9	75.9
832568.OC	阿波罗	3,609	29.5	303.9	风泵机械、压力容器	175.4	9.7

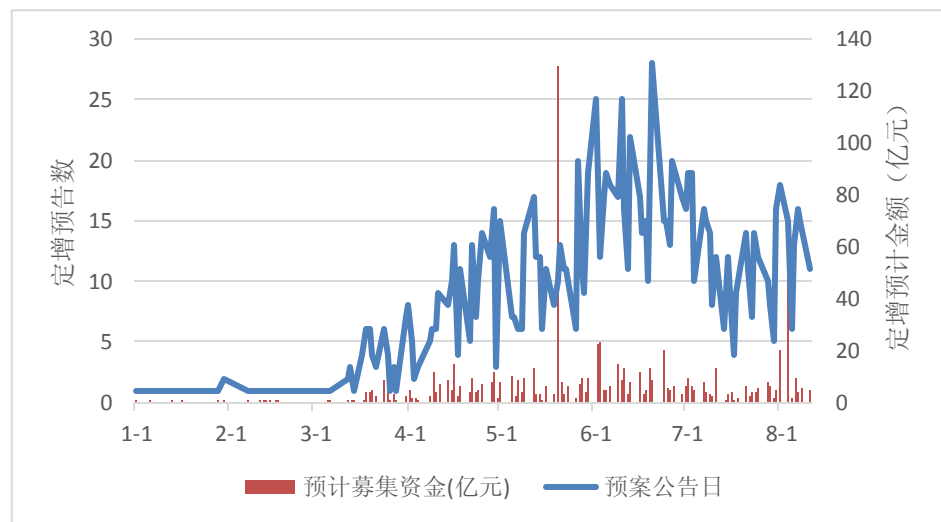
430305.0C	维珍创意	3,592	14.9	59.0	行业专用软件	69.3	25.2
430618.0C	凯立德	3,548	35.0	69.9	互联网服务、监控器材及系统	203.4	50.0

资料来源: WIND, 东兴证券研究所

3.5 实施定增的公司

上周共 69 家公司公告了定向增发预案, 比上周多 1 家; 本周预计总募集资金 49.60 亿元, 若除去上周硅谷天堂 (833044.0C) 定增的 67.50 亿元, 本周较上周增加 9.35 亿元; 发行目的以补充流动资金 (34 家) 为主, 行业主要集中在信息技术 (18 家)、工业 (12 家) 和材料 (10 家) 领域。

图 5: 2015 年新三板挂牌公司定增预案数量和金额趋势



资料来源: WIND, 东兴证券研究所

表 7: 新三板上周实施定增公司明细

代码	公司名称	增发价格	发行数量 (万股)	募投目的	所属具体行业
430282.0C	优睿传媒	-	60	补充公司营运资金; 满足公司股票实现做市转让需求。	广告
830989.0C	北方空间	1.4	3,500.00	补充公司流动资金, 优化公司财务结构、提高公司盈利水平和抗风险能力。	建筑产品
831288.0C	安美勤	4.5	40	补充公司运营资金, 支持公司主营业务及未来发展。	互联网软件与服务
831688.0C	山大地纬	15	170	补充公司流动资金, 为做市商提供库存股。	应用软件
831904.0C	优创股份	2.4	1,400.00	补充公司流动资金, 增强公司的资本实力、优化公司财务结构, 提升公司盈利能力和抗风险能力、保障公司经营的持续发展。	工业机械

831987.0C	煌盛管件	1.2	2,000.00	补充公司流动资金以及经公司董事会批准的其他合法用途，主要用于与公司主营业务相关的用途。	基础化工
832533.0C	利美康	9	300	用于扩大公司经营规模，引入做市商机构，将公司股票转让方式由协议转让方式变更为做市转让方式。	保健护理设施
832618.0C	中能兴科	3	290	用于补充公司的营运资金，支持公司新技术的开发与推广，增强公司竞争力。	调查和咨询服务
832747.0C	吉诺股份	10	600	补充公司流动资金，扩大公司业务规模并调整业务结构，提高公司整体经营能力和竞争力。	复合型公用事业
832845.0C	木村村	2.01	633	补充公司流动资金，满足公司经营发展需要。	鞋类
832876.0C	慧为智能	1.28	500	补充公司流动资金及公司董事会批准的其他用途。	电子设备和仪器
832911.0C	正方股份	1.1	500	用于补充公司流动资金。	电子设备和仪器
832999.0C	法本信息	5.5	70	用于补充公司的流动资金。	信息科技咨询与其它服务
833027.0C	阳光金服	58.54	34.16	研发投入、市场营销，加快“有财·互联网金融大数据平台”建设，并适当补充流动资金。	广告
430267.0C	盛世光明	6	210	1. 项目投资、研发投入、购置生产设备，2. 市场营销及建设，3. 补充流动资金。	应用软件
430468.0C	锦棉种业	3.05	800	为做市商提供做市库存股票，补充公司流动资金以及经公司董事会批准的其他用途。	农产品
830819.0C	致生联发	22.77	450	用于与主营业务相关领域的收购。	电子设备和仪器
830957.0C	佳成科技	3	166.67	补充公司流动资金，优化公司财务结构、提高公司盈利水平和抗风险能力。	电气部件与设备
831479.0C	湘联股份	5	800	用于补充公司流动资金。	建筑产品
831598.0C	热像科技	8	31	补充公司流动资金，优化公司财务结构。	电子设备和仪器
832013.0C	博涛股份	4.76	126	用于补充公司流动资金。	互联网软件与服务
832168.0C	中科招商	18	4,573.33	购买横琴中鹰、横琴沃土、张贤良、邹利波、谢勇5名对象合计持有的广东中科招商49%的股权，通过全资子公司中科招商(天津)股权投资管理有限责任公司间接持有广东中科招商4%的股权。	多领域控股
832248.0C	安正科技	9	292	公司产品研发和补充公司流动资金，加大市场开拓力度，增强公司的技术及资金实力，加快公司业务发展。	信息科技咨询与其它服务
832342.0C	思普润	1.7	500	补充公司流动资金。	环境与设施服务
832932.0C	永恒股份	1.5	2,670.00	1、收购或新建天然气加气子站；2、补充公司流动资金等其他用途	石油与天然气的炼制和销售
833231.0C	天准科技	18	30	补充公司流动资金。	工业机械

430037.0C	联飞翔	4.5	1,338.65	用于投资公司汽车后市场 O2O 连锁经营项目, 公司下属控股子公司北京爱车易行汽车科技有限公司计划开发自有的在线服务平台, 并进行线上线下推广, 为车主打造一体化的便捷服务。	机动车零配件与设备
430261.0C	易维科技	2.5	80	用于公司拓展业务, 补充流动资金, 增强股份流动性、优化公司财务结构、提高公司盈利水平和抗风险能力。	信息技术咨询与其它服务
430483.0C	森鹰窗业	18	30	补充公司流动资金, 优化公司财务结构。	家用器具与特殊消费品
830924.0C	星龙科技	2	100	用于产品研发、市场开拓及补充公司流动资金。	电子设备和仪器
830984.0C	德邦工程	-	800	拓展公司业务和补充流动资金, 改善公司财务结构, 提升公司盈利能力和抗风险能力, 加快公司发展。	金属与玻璃容器
831950.0C	亚太能源	-	800	扩大业务发展以及补充流动资金。	工业机械
832138.0C	中衡股份	6.5	130	用于增加公司资本金及补充流动资金, 壮大公司资本实力, 并为做市商提供库存股, 为公司股票采取做市转让方式做准备。	多元化保险
832329.0C	吉成园林	-	900	用于公司补充经营流动资金。	林木产品
832519.0C	中通电气	-	300	公司业务发展和技术升级, 为公司战略发展补充流动资金。	电气部件与设备
832781.0C	伟乐科技	6.6	150	用于拓展公司业务和补充流动资金等。	通信设备
832912.0C	西科种业	6	1,040.80	1. 认缴全资子公司“四川西科农资有限公司”注册资本 3600 万元人民币, 用于公司农资连锁直营业务快速拓展及运营需要, 2. 用于补充公司流动资金, 拓展和完善公司业务结构, 抓住农业行业发展的历史机遇发展壮大。	农产品
832936.0C	万达重工	3	157.52	补充公司营运资金及二期工程建设, 提高公司产能, 支持公司主营业务发展。	钢铁
832936.0C	万达重工	2	262.5	用于补充公司营运资金及二期工程建设, 提高公司产能, 增强业务发展能力, 提升竞争优势, 提高公司盈利水平和抗风险能力。	钢铁
833010.0C	盛景网联	28.36	360	增加在公司管理的基金中的出资、实施其他对外投资以及补充流动资金等。	调查和咨询服务
833064.0C	绿色空间	10.6	71	扩大餐厨垃圾就地分布式资源化处理规模、环保与绿色农业产业链衔接项目的建设、垃圾处理循环经济范例建设等。	工业机械
833160.0C	鲁班药业	5	500	部分将用于公司部分储备产品产业化的项目建设资金, 部分用于补充公司流动资金, 保障公司经营的持续发展和不断壮大。	特种化工

833205.0C	博采网络	6	171	补充公司流动资金。	互联网软件与服务
430705.0C	天锐科技	1.2	15,750.00	引进战略投资者,补充公司流动资金,拓宽公司业务领域,进行项目投资,有效提高公司经营效益。	互联网软件与服务
831032.0C	景睿策划	1	500	行补充公司流动资金,优化公司财务结构,保持公司业务规模的稳步增长,提升公司的盈利能力和抗风险能力	综合支持服务
831485.0C	科达建材	2	1,000.00	用于住宅产业化基地建设项目和补充营运资金,扩展和完善业务布局,以利于公司扩大经营规模。	建材
831719.0C	菱湖漆	3	200	补充流动资金,加大公司主营业务相关投入。	特种化工
831844.0C	会友线缆	2	2,000.00	开拓超高压电缆市场和补充超高压、中低压电缆生产流动资金,补充流动资金。	电气部件与设备
832149.0C	利尔达	9.5	1,000.00	用于产业链并购、补充公司运营流动资金。	电子元件
832404.0C	兴邦光电	3.3	370	用于补充公司流动资金,利于优化公司财务结构、提高公司盈利水平和抗风险能力。	电子设备和仪器
832536.0C	京成科技	1.25	600	1.加速“e标识云平台”建设,投资全资子公司; 2.补充流动资金,优化公司财务结构,提高公司盈利水平和抗风险能力。	信息科技咨询与其它服务
832804.0C	浩明科技	7.58	118.73	补充公司流动资金,优化公司财务结构。	纸制品
832927.0C	顶峰影业	-	84.8	拓展公司主营业务,提升公司市场竞争力和抗风险能力,补充公司运营资金以及经公司董事会批准的其他合法用途。	电影与娱乐
832999.0C	法本信息	3.5	50	用于补充公司的流动资金	信息科技咨询与其它服务
430081.0C	莱富特佰	2.14	4666.67	用于补充公司流动资金。	广告
430343.0C	优网科技	1.25	2500	拓展新业务,补充公司业务运营所需资金	数据处理与外包服务
430643.0C	蓝科泰达	1.3	700	拓展公司业务、补充流动资金、优化公司财务结构,保障公司经营的持续发展。	应用软件
430663.0C	大陆机电	4	300	向全国中小企业股份转让系统做市商提供做市库存股,补充公司流动资金。	互联网软件与服务
430743.0C	尚思传媒	1.5	300	补充公司流动资金,促进公司主营业务更好地发展。	广告
830913.0C	中北通磁	3.8	800	用于补充公司运营资金,增强资本实力,提高市场占有率和品牌影响力,加快公司发展。	电子制造服务
831145.0C	阿路美格	7.21	277.33	用于A级防火铝复合板业务或经公司董事会批准的其它用途。	金属非金属
831192.0C	海明威	4	500	用于补充公司流动资金,优化公司财务结构。	办公服务与用品
831544.0C	北超伺服	9	300	1.为做市商提供做市库存股票,2.补充公司流动资金,3.新产品的开发及推广。	工业机械

831889.0C	天信投资	40	450	补充公司流动资金。	特殊金融服务
832299.0C	石大科技	6.6	100	补充公司流动资金。	化肥与农用化工
832687.0C	京东农业	1.5	1930	用于补充公司流动资金。	农产品
832841.0C	天语和声	2	350	用于补充公司流动资金,提升公司的盈利能力和抗风险能力,促进公司的经营和发展。	电影与娱乐
832982.0C	锦波生物	13.8	185	用于公司重大研发项目和研发楼的建设以及补充流动资金。	生物科技
833079.0C	金桥水科	7.2	523	增加研发投入和补充流动资金。	水务

资料来源:东兴证券研究所

分析师简介

高坤 研究员

产业经济学硕士，2009 年加盟东兴证券研究所，从事零售行业研究。现专注于中小市值大消费及互联网领域研究。

王凭 策略及中小市值策略组组长

英国利兹大学金融数学硕士，2012 年 12 月加盟东兴证券研究所，从事宏观策略与大类资产配置研究。专注于构建自上而下的大类资产、行业配置框架。

单击此处输入文字。

分析师承诺

负责本研究报告全部或部分内容的每一位证券分析师，在此申明，本报告的观点、逻辑和论据均为分析师本人研究成果，引用的相关信息和文字均已注明出处。本报告依据公开的信息来源，力求清晰、准确地反映分析师本人的研究观点。本人薪酬的任何部分过去不曾与、现在不与、未来也将不会与本报告中的具体推荐或观点直接或间接相关。

免责声明

本研究报告由东兴证券股份有限公司研究所撰写，东兴证券股份有限公司是具有合法证券投资咨询业务资格的机构。本研究报告中所引用信息均来源于公开资料，我公司对这些信息的准确性和完整性不作任何保证，也不保证所包含的信息和建议不会发生任何变更。我们已力求报告内容的客观、公正，但文中的观点、结论和建议仅供参考，报告中的信息或意见并不构成所述证券的买卖出价或征价，投资者据此做出的任何投资决策与本公司和作者无关。

我公司及其所属关联机构可能会持有报告中提到的公司所发行的证券头寸并进行交易，也可能为这些公司提供或者争取提供投资银行、财务顾问或者金融产品等相关服务。本报告版权仅为我公司所有，未经书面许可，任何机构和个人不得以任何形式翻版、复制和发布。如引用、刊发，需注明出处为东兴证券研究所，且不得对本报告进行有悖原意的引用、删节和修改。

本研究报告仅供东兴证券股份有限公司客户和经本公司授权刊载机构的客户使用，未经授权私自刊载研究报告的机构以及其阅读和使用者应慎重使用报告、防止被误导，本公司不承担由于非授权机构私自刊发和非授权客户使用该报告所产生的相关风险和责任。

行业评级体系

公司投资评级（以沪深 300 指数为基准指数）：

以报告日后的 6 个月内，公司股价相对于同期市场基准指数的表现为标准定义：

强烈推荐：相对强于市场基准指数收益率 15% 以上；

推荐：相对强于市场基准指数收益率 5% ~ 15% 之间；

中性：相对于市场基准指数收益率介于 -5% ~ +5% 之间；

回避：相对弱于市场基准指数收益率 5% 以上。

行业投资评级（以沪深 300 指数为基准指数）：

以报告日后的 6 个月内，行业指数相对于同期市场基准指数的表现为标准定义：

看好：相对强于市场基准指数收益率 5% 以上；

中性：相对于市场基准指数收益率介于 -5% ~ +5% 之间；

看淡：相对弱于市场基准指数收益率 5% 以上。